


ФЕДЕРАЛЬНОЕ ГОСУДАРСТВЕННОЕ БЮДЖЕТНОЕ ОБРАЗОВАТЕЛЬНОЕ
УЧРЕЖДЕНИЕ ВЫСШЕГО ОБРАЗОВАНИЯ
«КАМЧАТСКИЙ ГОСУДАРСТВЕННЫЙ ТЕХНИЧЕСКИЙ УНИВЕРСИТЕТ»
(ФГБОУ ВО «КамчатГТУ»)

Научно-образовательный центр «Природообустройство и рыболовство»

Кафедра «Защита окружающей среды и водопользование»

УТВЕРЖДАЮ

Руководитель НОЦ «ПиР»

 Л.М. Хорошман

«25» 10 2024 г.

РАБОЧАЯ ПРОГРАММА ДИСЦИПЛИНЫ

**«Материально-техническое сопровождение
рекреационной и туристской деятельности»**

направление подготовки
49.03.03 «Рекреация и спортивно-оздоровительный туризм»
(уровень бакалавриата)


профиль
«Физическая рекреация и водный туризм»

Петропавловск-Камчатский
2024

Рабочая программа дисциплины составлена на основании ФГОС ВО по направлению подготовки 49.03.03 «Рекреация и спортивно-оздоровительный туризм», учебного плана и графика учебного процесса ФГБОУ ВО КамчатГТУ по направлению подготовки 49.03.03 «Рекреация и спортивно-оздоровительный туризм»

Составители рабочей программы:

Доцент кафедры ЗОС, к.т.н., доц.




А.Р. Ляндзберг

Рабочая программа рассмотрена на заседании кафедры «Защита окружающей среды и водопользование», протокол № 02 от «_24_»_сентября_ 2024 г.

Заведующий кафедрой «Защита окружающей среды и водопользование» к.г.н., доц.

«24» 09 2024 г.



Л.М. Хорошман

1. Цели и задачи учебной дисциплины

В процессе обучения студенты направления подготовки 49.03.03 «Рекреация и спортивно-оздоровительный туризм» изучают дисциплину «Материально-техническое сопровождение рекреационной и туристской деятельности».

Цель дисциплины – формирование, расширение и углубление знаний, представлений, умений и навыков студентов в области материально-технического сопровождения рекреационной и туристской деятельности.

Основная задача дисциплины – подготовка обучающихся в части выбора средств материально-технического сопровождения рекреационно-оздоровительных, физкультурно-массовых, туристско-краеведческих и спортивных мероприятий и занятий и использования их для решения поставленных задач.

В результате освоения дисциплины студенты должны соответствовать следующим **требованиям к уровню освоения дисциплины:**

Студенты **должны знать:**

- требования к материально-техническому сопровождению рекреационно-оздоровительных, физкультурно-массовых, туристско-краеведческих и спортивных мероприятий и занятий;
- нормативные документы в области материально-технического сопровождения рекреационных мероприятий;
- организационно-экономические основы материально-технического сопровождения рекреационных мероприятий.

Студенты **должны уметь:**

- формулировать требования к материально-техническому сопровождению рекреационных мероприятий;
- составлять план материально-технического сопровождения рекреационных мероприятий;
- выбирать средства материально-технического сопровождения рекреационно-оздоровительных, физкультурно-массовых, туристско-краеведческих и спортивных мероприятий и занятий и использовать их для решения поставленных задач.

Студенты **должны приобрести навыки:**

- осуществления материально-технического сопровождения рекреационно-оздоровительных, физкультурно-массовых, туристско-краеведческих и спортивных мероприятий и занятий.

2. Требования к результатам освоения дисциплины

ОПК-15. Способен осуществлять материально техническое сопровождение рекреационно-оздоровительных, физкультурно-массовых, туристско-краеведческих и спортивных мероприятий и занятий

Таблица – Планируемые результаты обучения по дисциплине, соотнесенные с установленными в программе бакалавриата индикаторами достижения компетенций

Код компетенции	Наименование компетенции	Код и наименование индикатора достижения ПК	Планируемый результат обучения по дисциплине	Код показателя освоения
ОПК-15	Способен осуществлять материально техническое сопровождение рекреационно-оздоровительных, физкультурно-массовых, туристско-краеведческих и спортивных мероприятий и занятий	ИД-1 _{ОПК-15} : Знает требования к материально-техническому сопровождению рекреационно-оздоровительных, физкультурно-массовых, туристско-краеведческих и спортивных мероприятий и занятий	Знать: <ul style="list-style-type: none">– требования к материально-техническому сопровождению рекреационно-оздоровительных, физкультурно-массовых, туристско-краеведческих и спортивных мероприятий и занятий;– нормативные документы в области материально-технического сопровождения рекреационных мероприятий;– организационно-экономические основы	3 (ОПК-15)1 3 (ОПК-15)2 3 (ОПК-15)3

			материально-технического сопровождения рекреационных мероприятий.	
		ИД-2 _{ОПК-15} : Умеет выбирать средства материально-технического сопровождения рекреационно-оздоровительных, физкультурно-массовых, туристско-краеведческих и спортивных мероприятий и занятий и использовать их для решения поставленных задач	Уметь: – формулировать требования к материально-техническому сопровождению рекреационных мероприятий; – составлять план материально-технического сопровождения рекреационных мероприятий; – выбирать средства материально-технического сопровождения рекреационно-оздоровительных, физкультурно-массовых, туристско-краеведческих и спортивных мероприятий и занятий и использовать их для решения поставленных задач.	У (ОПК-15)1 У (ОПК-15)2 У (ОПК-15)3
		ИД-3 _{ОПК-15} : Владеет навыками осуществления материально-технического сопровождения рекреационно-оздоровительных, физкультурно-массовых, туристско-краеведческих и спортивных мероприятий и занятий	Владеть: – навыками осуществления материально-технического сопровождения рекреационно-оздоровительных, физкультурно-массовых, туристско-краеведческих и спортивных мероприятий и занятий	В (ОПК-15)1

3. Место дисциплины в структуре образовательной программы

Учебная дисциплина «Материально-техническое сопровождение рекреационной и туристской деятельности» является дисциплиной, относящейся к блоку 1, обязательной части учебного плана основной профессиональной образовательной программы.

4. Содержание дисциплины

4.1 Тематический план дисциплины

Очная форма обучения

Наименование разделов и тем	Всего часов	Аудиторные занятия	Контактная работа по видам учебных занятий			Самостоятельная работа	Формы текущего контроля	Итоговый контроль знаний по дисциплине
			Лекции	Семинары (практические занятия)	Лабораторные работы			
1	2	3	4	5	6	7	8	9
Раздел 1	24	12	6	6		12	Контрольная работа, опрос	
Тема 1. Туристская индустрия как сфера деятельности.	8	4	2	2		4	Опрос	
Тема 2. Материально-техническая база туризма.	8	4	2	2		4	Опрос	

Тема 3. Бивуачное снаряжение для кемпингового отдыха.	8	4	2	2		4	Тест	
Раздел 2	24	10	5	5		14	Контрольная работа, опрос	
Тема 4. Полевые и походные кухни.	8	4	2	2		4	Опрос	
Тема 5. Энергоснабжение и отопление кемпинга.	8	4	2	2		4	Опрос	
Тема 6. Обеспечение кемпинга водой.	8	2	1	1		6	Тест	
Раздел 3	24	10	5	5		14	Контрольная работа, опрос	
Тема 7. Санитарные сооружения, водоотведение кемпинга.	8	4	2	2		4	Опрос	
Тема 8. Освещение и планирование территории кемпинга.	8	4	2	2		4	Опрос	
Тема 9. Развлекательная инфраструктура кемпинга.	8	2	1	1		6	Тест	
Зачет								Зачет
Всего	72	32	16	16		40		Зачет

4.2 Содержание дисциплины

Раздел 1

Лекция 1.1. Туристская индустрия как сфера деятельности.

Рассматриваемые вопросы: Туристская индустрия как сфера деятельности. Услуги предприятий туристской индустрии.

Практическое занятие 1.1. Бивуачное снаряжение для похода.

Выполнение заданий по темам: Основное бивуачное снаряжение для похода: палатки, костровое снаряжение.

Лекция 1.2. Материально-техническая база туризма.

Рассматриваемые вопросы:

Практическое занятие 1.2. Туристская одежда.

Выполнение заданий по темам: Туристская одежда, обувь, дополнительное снаряжение. Виды, характеристики, подбор.

Лекция 1.3. Бивуачное снаряжение для кемпингового отдыха.

Рассматриваемые вопросы: Бивуачное снаряжение для кемпингового отдыха: стационарные палатки, блоки, модули.

Практическое занятие 1.3. Рубежное тестирование.

Выполнение заданий по темам: рубежное тестирование по 1-му учебному разделу.

Учебно-методическая литература по разделу 1.

Для изучения раздела курса используется учебно-методическая литература, перечисленная в разделе 7 рабочей программы. Задание для выполнения контрольной работы по разделу выдается преподавателем индивидуально на основе вопросов, перечисленных в подразделе 6.2 рабочей программы; правила выполнения контрольной работы указаны в подразделе 5.2 рабочей программы.

Раздел 2

Лекция 2.1. Полевые и походные кухни.

Рассматриваемые вопросы: Полевые и походные кухни: разновидности, особенности работы. Применение в кемпинговом отдыхе.

Практическое занятие 2.1. Питание на маршруте и в зоне отдыха.

Выполнение заданий по темам: Туристское питание на маршруте, на стоянке, в кемпинге. Составление раскладки продуктов на группу.

Лекция 2.2. Энергоснабжение и отопление кемпинга.

Рассматриваемые вопросы: Средства отопления и энергоснабжения. Обогреватели дровяные, печи на твердом, на жидком топливе. Мобильные источники электроэнергии.

Практическое занятие 2.2. Туристское оборудование.

Выполнение заданий по темам: Походные инструменты и принадлежности. Средства связи.

Лекция 2.3. Обеспечение кемпинга водой.

Рассматриваемые вопросы: Способы обеспечения кемпинга водой. Подвоз воды, использование местных водоисточников, бурение скважин. Очистка воды.

Практическое занятие 2.3. Рубежное тестирование.

Выполнение заданий по темам: рубежное тестирование по 2-му учебному разделу.

Учебно-методическая литература по разделу 2.

Для изучения раздела курса используется учебно-методическая литература, перечисленная в разделе 7 рабочей программы. Задание для выполнения контрольной работы по разделу выдается преподавателем индивидуально на основе вопросов, перечисленных в подразделе 6.2 рабочей программы; правила выполнения контрольной работы указаны в подразделе 5.2 рабочей программы.

Раздел 3

Лекция 3.1. Санитарные сооружения, водоотведение кемпинга.

Рассматриваемые вопросы: Санитарные сооружения: места мойки рук, принятия душа, туалеты в кемпинге. Виды, конструкции, особенности эксплуатации. Водоотведение, очистка сточных вод кемпинга.

Практическое занятие 3.1. Гигиенические и медицинские средства.

Выполнение заданий по темам: Гигиенические средства. Медицинские средства и принадлежности.

Лекция 3.2. Освещение и планирование территории кемпинга.

Рассматриваемые вопросы: Средства освещения. Переносные, мобильные и стационарные источники света. Планирование территории кемпинга. Выделение жилых, служебных, рабочих, иных функциональных зон.

Практическое занятие 3.2. Оборудование для обеспечения безопасности.

Выполнение заданий по темам: Туристское оборудование для обеспечения безопасности. Комплектация НАЗ.

Лекция 3.3. Развлекательная инфраструктура кемпинга.

Рассматриваемые вопросы: Развлекательное оборудование и инфраструктура кемпинга. Спортивное, музыкальное, телевизионное, компьютерное и мультимедийное оборудование. Зоны и помещения для отдыха.

Практическое занятие 3.3. Рубежное тестирование.

Выполнение заданий по темам: рубежное тестирование по 3-му учебному разделу.

Учебно-методическая литература по разделу 3.

Для изучения раздела курса используется учебно-методическая литература, перечисленная в разделе 7 рабочей программы. Задание для выполнения контрольной работы по разделу выдается преподавателем индивидуально на основе вопросов, перечисленных в подразделе 6.2 рабочей программы; правила выполнения контрольной работы указаны в подразделе 5.2 рабочей программы.

5. Учебно-методическое обеспечение для самостоятельной работы обучающихся

5.1 Внеаудиторная самостоятельная работа студентов

В целом внеаудиторная самостоятельная работа студента при изучении курса включает в себя следующие виды работ:

- проработка (изучение) материалов лекций;
- чтение и проработка рекомендованной основной и дополнительной литературы;
- подготовка к практическим (семинарским) занятиям;
- поиск и проработка материалов из Интернет-ресурсов, периодической печати;
- выполнение домашних заданий в форме творческих заданий, докладов;
- подготовка презентаций для иллюстрации докладов;
- выполнение контрольной работы;
- подготовка к текущему и итоговому контролю знаний по дисциплине.

Основная доля самостоятельной работы студентов приходится на подготовку к практическим (семинарским) занятиям, тематика которых полностью охватывает содержание курса. Самостоятельная работа по подготовке к семинарским занятиям предполагает умение работать с первичной информацией.

5.2 Выполнение контрольной работы

Контрольная работа имеет **целью** обобщить знания, полученные студентами при изучении основного курса, представить самостоятельное исследование конкретной проблемы.

Выполнение контрольной работы является эффективной формой обучения, которая позволяет студенту закрепить полученные теоретические знания, сопоставить теорию с практикой. В процессе выполнения контрольной работы развиваются навыки поиска, отбора и использования специальной литературы, информационно-справочных материалов, а также умения анализировать, делать самостоятельные выводы и заключения.

Контрольная работа позволяет осуществить контроль самостоятельной работы и знаний студентов. Качество ее выполнения отражает умение студента как ориентироваться в понятийном аппарате курса, так и применять полученные знания.

5.2.1 Структура контрольной работы

Требования к форме и структуре контрольной работы для всех студентов едины. В целом контрольная работа должна состоять из **следующих структурных элементов**:

1. Титульный лист.
2. Содержание контрольной работы.
3. Основная часть работы.
4. Список использованных источников.

Контрольная работа должна быть написана ясным языком и в четкой логической последовательности согласно содержанию. Следует избегать повторений, противоречий между отдельными положениями, рассматриваемыми в контрольной работе.

Допускается использование студентами в работе положений, выдержек и материалов из учебников, монографий, научных статей. При наличии такого материала в тексте контрольной работы должны быть кавычки, ссылки, оговорки с указанием литературного первоисточника. То же касается различного цифрового, статистического материала. Отсутствие ссылок при наличии упомянутого материала является грубой ошибкой. Заимствование материала из литературных источников обязательно должно сопровождаться собственными комментариями автора по поводу тех или иных положений, принципов, закономерностей. Контрольная работа заканчивается списком использованных источников. В список следует включать только те источники, которые непосредственно изучались студентом и на которые имеются ссылки в контрольной работе.

Контрольная работа, выполненная студентом, должна быть защищена до проведения итогового контроля знаний по дисциплине.

5.2.2 Оформление контрольной работы

К оформлению предъявляются следующие требования:

Контрольная работа должна быть выполнена с помощью компьютера, формат текста: .doc, .docx (Word, Офис Р7). Контрольная работа выполняется на одной странице листа, формат страницы: А4 (210 x 297 мм), поля верхнее – 20 мм; нижнее – 20 мм; правое – 10 мм; левое – 25 мм.

При оформлении текста используется Шрифт Times New Roman, размер (кегель) 14, полуторный (1,5) межстрочный интервал. Использование шрифтов других начертаний, выделение жирным, подчеркиванием, курсивом, верхними и нижними индексами допускается только там, где это необходимо по смыслу текста. Выравнивание основного текста по ширине, заголовков – по центру. Абзацный отступ (красная строка) у основного текста 1,5 см, у заголовков отсутствует. Дополнительный интервал по высоте перед и после абзаца в основном тексте не делать, у заголовков допускается до 12 пт (эквивалент высоты одной пустой строки).

Страницы контрольной работы нумеруются арабскими цифрами внизу посередине. Нумерация страниц сквозная, т.е. первой страницей является титульный лист, второй – содержание. На титульном листе и содержании номер страницы не ставится.

Все иллюстрации (схемы, графики, рисунки, фото) в тексте называются рисунками. Они нумеруются последовательно сквозной нумерацией в пределах всей контрольной работы арабскими цифрами. Рисунок в тексте контрольной работы должен размещаться сразу после ссылки на него. Каждый рисунок должен сопровождаться содержательной подписью, подпись помещается под рисунком с выравниванием по центру, вид подписи «Рисунок N – [Название рисунка]»

Цифровой материал в работе рекомендуется оформлять в виде таблиц. Таблицы должны нумероваться единой сквозной нумерацией арабскими цифрами в пределах всей контрольной работы. Таблица должна размещаться сразу после ссылки на нее в тексте работы. Каждая таблица должна иметь содержательный заголовок, вид заголовка «Таблица N – [Название таблицы]». При переносе таблицы на следующую страницу следует пронумеровать графы и повторить их нумерацию на следующей странице. Эти страницы начинаются с надписи «Продолжение таблицы» с указанием ее номера.

На все цитаты и данные, приводимые в тексте контрольной работы, должны быть даны ссылки на источники, которые включаются в раздел «Список использованных источников» контрольной работы. Ссылка проставляется сразу после приведения цитаты или примера в тексте в квадратных скобках с указанием номера источника в списке.

Контрольная работа должна быть подписана студентом с указанием даты выполнения. После проверки и защиты контрольная работа визируется (подписывается) преподавателем.

Примерная тематика контрольных работ соответствует основным вопросам курса, вынесенным на итоговый контроль знаний по дисциплине (см. ниже).

6. Фонд оценочных средств для проведения промежуточной аттестации обучающихся по дисциплине

6.1 Структура фонда оценочных средств

Фонд оценочных средств для проведения промежуточной аттестации обучающихся по дисциплине представлен в приложении к рабочей программе дисциплины и включает в себя:

- перечень компетенций с указанием этапов их формирования в процессе освоения образовательной программы;
- описание показателей и критериев оценивания компетенций на различных этапах их формирования, описание шкал оценивания;
- типовые контрольные задания или материалы, необходимые для оценки знаний, умений, навыков и (или) опыта деятельности, характеризующих этапы формирования компетенций;
- методические материалы, определяющие процедуры оценивания знаний, умений, навыков и (или) опыта деятельности, характеризующих этапы формирования компетенций.

6.2 Перечень вопросов контроля знаний по дисциплине

1. Туристская индустрия как сфера деятельности.
2. Услуги предприятий туристской индустрии.
3. Материально-техническая база туризма.
4. Бивуачное снаряжение для кемпингового отдыха: стационарные палатки, модули.
5. Полевые и походные кухни.
6. Энергоснабжение и отопление кемпинга.
7. Обеспечение кемпинга водой.
8. Санитарные сооружения, водоотведение кемпинга.

9. Освещение кемпинга.
10. Развлекательная инфраструктура кемпинга.
11. Бивуачное снаряжение для похода: палатки.
12. Основное костровое снаряжение для похода.
13. Туристская одежда.
14. Питание на маршруте и в зоне отдыха.
15. Походные инструменты и принадлежности.
16. Средства связи.
17. Гигиенические средства.
18. Медицинские средства и принадлежности.
19. Туристское оборудование для обеспечения безопасности.
20. Комплектация НАЗ.

7. Рекомендуемая литература

7.1 Основная литература

1. Федеральный закон РФ «Об основах туристской деятельности в Российской Федерации» от 24.11.1996 г. N 132-ФЗ
2. Постановление Правительства РФ от 21.12.2023 г. N 2230 «Об утверждении Типовых правил организации и осуществления туризма, в том числе обеспечения безопасности туризма на особо охраняемых природных территориях регионального и местного значения»

7.2 Дополнительная литература

3. Постановление Правительства РФ от 01.06.2024 г. N 761 «Об утверждении Правил оказания услуг инструктора-проводника»
4. Постановление Правительства РФ от 07.05.2022 г. N 833 «Об утверждении Положения об аттестации экскурсоводов (гидов), гидов-переводчиков»
5. Распоряжение Правительства РФ от 20.09.2019 г. N 2129-р «Об утверждении Стратегии развития туризма в Российской Федерации на период до 2035 года»

7.3 Методические указания

6. Методические рекомендации по подготовке (переподготовке), повышению квалификации инструкторов-проводников, гидов-переводчиков, экскурсоводов, утв. Министерством культуры РФ и Федеральным агентством по туризму 20.04.2018 г.

8. Перечень ресурсов информационно-телекоммуникационной сети «Интернет»

1. Официальный сайт Министерства спорта РФ: [Электронный ресурс]. – Режим доступа: <https://www.minsport.gov.ru/>
2. Официальный сайт Федерального агентства по туризму: [Электронный ресурс]. – Режим доступа: <https://tourism.gov.ru/>
3. Официальный сайт Министерства туризма Камчатского края: [Электронный ресурс]. – Режим доступа: <https://www.kamgov.ru/mintur>
4. Официальный сайт КРОО «Федерация спортивного туризма Камчатки»: [Электронный ресурс]. – Режим доступа: <https://fstkam.ru>
5. «В сандалиях на вулканы. Почему...» : [Электронный ресурс]. – Режим доступа: https://kamchatka.aif.ru/incidents/v_sandaliyah_na_vulkany_pochemu_na_kamchatke_propadayut_i_kalechatsya_turisty
6. Электронно-библиотечная система «eLibrary»: [Электронный ресурс]. – Режим доступа: <http://www.elibrary.ru/>
7. Электронно-библиотечная система «Буквоед»: [Электронный ресурс]. – Режим доступа: <https://www.bookvoed.ru/>
8. Электронная библиотека диссертаций РГБ: [Электронный ресурс]. – Режим доступа: <http://www.diss.rsl.ru/>

9. Методические указания для обучающихся по освоению дисциплины

Методика преподавания дисциплины предполагает чтение лекций, проведение практических (семинарских) и/или лабораторных занятий, групповых и индивидуальных консультаций по отдельным темам дисциплины. Предусмотрена самостоятельная работа студентов, а также прохождение аттестационных испытаний промежуточной аттестации.

Лекции посвящаются рассмотрению наиболее важных теоретических вопросов: основных понятий, теоретических основ курса, обсуждению вопросов, трактовка которых в литературе еще не устоялась либо является разноплановой. В ходе лекций студентам следует подготовить конспекты: кратко, схематично, последовательно фиксировать основные положения, выводы, формулировки, обобщения; пометать важные мысли, выделять ключевые слова, термины; проверять термины, понятия с помощью энциклопедий, словарей, справочников с выписыванием толкований в тетрадь; обозначить вопросы, термины, материал, который вызывает трудности, пометить и попытаться найти ответ в рекомендуемой литературе. Если самостоятельно не удастся разобраться в материале, необходимо сформулировать вопрос и задать преподавателю на консультации, на практическом занятии.

Целью проведения **практических (семинарских) занятий** является закрепление знаний студентов, полученных ими в ходе изучения дисциплины на лекциях и самостоятельно. На практических занятиях рассматриваются конкретные методики, модели, методы и способы практической реализации изученных теоретических положений курса. Практические занятия проводятся, в том числе, в форме семинаров; на них обсуждаются вопросы по теме, проводится тестирование, обсуждаются доклады, проводятся опросы. Для подготовки к занятиям семинарского типа студенты выполняют конспектирование литературных источников, проводится работа с конспектом лекционного материала, подготовка ответов к контрольным вопросам, просмотр рекомендуемой литературы.

На **лабораторных занятиях** вырабатываются и закрепляются практические знания (умения, навыки) студентов по узким аспектам изученных ранее тем, разбираются конкретные ситуации из практики, проводится тестирование, обсуждаются доклады, проводятся опросы. Для подготовки к лабораторным занятиям студенты выполняют проработку конкретных вопросов по дисциплине, уделяя особое внимание целям и задачам их практической реализации.

При изучении дисциплины используются интерактивные методы обучения, такие как:

1. Лекция:

- проблемная лекция, предполагающая изложение материала через проблемность вопросов, задач или ситуаций. При этом процесс познания происходит в научном поиске, диалоге и сотрудничестве с преподавателем в процессе анализа и сравнения точек зрения;
- лекция-визуализация – подача материала осуществляется средствами технических средств обучения с кратким комментированием демонстрируемых визуальных материалов (презентаций).

2. Семинар:

- тематический семинар – проводится с целью акцентирования внимания обучающихся на какой-либо актуальной теме или на наиболее важных и существенных ее аспектах. Перед началом семинара обучающимся дается задание выделить существенные стороны темы. Тематический семинар углубляет знания студентов, ориентирует их на активный поиск путей и способов решения затрагиваемой проблемы;

- проблемный семинар – перед изучением раздела курса преподаватель предлагает обсудить проблемы, связанные с содержанием данной темы. Предварительно обучающиеся получают задание отобрать, сформулировать и объяснить возможные проблемные ситуации по теме. Во время семинара в условиях групповой дискуссии проводится обсуждение проблем.

3. Игровые методы обучения:

- анализ конкретных ситуаций (КС). Под конкретной ситуацией понимается проблема, с которой тот или иной обучаемый, выступая в роли руководителя или иного профессионала, может встретиться в своей профессиональной практической деятельности, и которая требует от него анализа, принятия решений, каких-либо конкретных действий. В этом случае на учебном занятии слушателям сообщается единая для всех исходная информация, определяющая конкретную ситуацию. Преподаватель ставит перед обучаемыми задачу по анализу данной обстановки, но не формулирует проблему, которая в общем виде перед этим могла быть выявлена на лекции. Обучающиеся на основе исходной информации и результатов ее анализа сами должны сформулировать проблему и найти ее решение;

- ситуационно-ролевое моделирование (СРМ). Включает постановку перед обучаемыми сложной комплексной проблемы, требующей принятия решений в кризисной

обстановке, что предполагает ограниченность всех важнейших факторов воздействия: количества информации о проблеме (ситуации), количества наличных ресурсов и количества времени на принятие решения. При этом в процессе идентификации и попытки решения проблемы как правило вводятся дополнительные ограничения и/или воздействия («возмущающие воздействия»), проявляющееся в резком изменении обстановки и требующие от обучающихся переосмысления ранее принятых решений, а также, в общем случае, оперативных и неординарных тактических действий и общих стратегических указаний.

10. Курсовой проект (работа)

Выполнение курсового проекта (работы) учебным планом изучения дисциплины не предусмотрено.

11. Перечень информационных технологий, используемых при осуществлении образовательного процесса по дисциплине, включая перечень программного обеспечения и информационно-справочных систем

11.1 Перечень информационных технологий, используемых при осуществлении образовательного процесса

- электронные образовательные ресурсы, представленные в п. 8 рабочей программы;
- использование слайд-презентаций;
- изучение нормативных документов на официальном сайте федерального органа исполнительной власти, проработка документов;
- интерактивное общение с обучающимися и консультирование посредством ресурсов сети Интернет (общение на форумах, в социальных сетях, посредством электронной почты).

11.2 Перечень программного обеспечения, используемого при осуществлении образовательного процесса

При изучении дисциплины используется программное обеспечение лицензионных или открытых программных пакетов:

- текстовые редакторы;
- табличные процессоры;
- графические редакторы;
- программы подготовки и просмотра презентаций;
- интернет-браузеры;
- почтовые клиенты (программы обмена электронной почтой);
- онлайн-программа проверки текстов на заимствование «Антиплагиат».

11.3 Перечень информационно-справочных систем

При изучении дисциплины используются следующие справочно-правовые и информационно-справочные системы:

- справочно-правовая система «Консультант-плюс» <http://www.consultant.ru/online/>
- справочно-правовая система «Гарант» <http://www.garant.ru/online/>
- информационно-справочная система «Интернет и Право» <http://www.internet-law.ru/>
- информационно-справочная система «Техэксперт» <http://docs.cntd.ru/>
- информационно-справочная система «NormaCS» <http://www.normacs.ru/>

12. Материально-техническое обеспечение дисциплины

В процессе освоения курса для проведения занятий лекционного типа, практических (семинарских) и/или лабораторных занятий, групповых и индивидуальных консультаций, текущего контроля и промежуточной аттестации, самостоятельной работы используется следующее материально-техническое обеспечение:

- учебная аудитория № 6-412 с комплектом учебной мебели на 42 посадочных места;
- аудитория для самостоятельной работы студентов № 6-511 с комплектом учебной мебели, четырьмя рабочими станциями, принтером, сканером, шестью местами подключения компьютеров;
- доска аудиторная;

- мультимедийное оборудование (ноутбук, проектор);
- демонстрационный материал (презентации, набор плакатов по дисциплине);
- электронные версии учебников по курсу;
- натурные образцы и макеты технических устройств;
- раздаточный материал (комплекты тестовых заданий для проведения рубежного контроля).

Дополнения и изменения в рабочей программе за ____/____ учебный год
В рабочую программу по дисциплине _____ для направления
подготовки (специальности) _____ вносятся следующие дополнения и изменения:

Дополнения и изменения внес _____
(должность, Ф.И.О., подпись)

Рабочая программа пересмотрена и одобрена на заседании кафедры _____

«____» _____ 20__ г.

Заведующий кафедрой _____

(подпись)

(Ф.И.О.)