


ФЕДЕРАЛЬНОЕ АГЕНТСТВО ПО РЫБОЛОВСТВУ
Федеральное государственное бюджетное образовательное учреждение
высшего образования
КАМЧАТСКИЙ ГОСУДАРСТВЕННЫЙ ТЕХНИЧЕСКИЙ УНИВЕРСИТЕТ

Департамент «Пищевые биотехнологии»

Кафедра «Технологии пищевых производств»

УТВЕРЖДАЮ

Руководитель департамента ПБТ

 /В.Б. Чмыхалова/
«23» октября 2024 г.

РАБОЧАЯ ПРОГРАММА ПРАКТИКИ

**«ПРЕДДИПЛОМНАЯ ПРАКТИКА, В ТОМ ЧИСЛЕ
НАУЧНО-ИССЛЕДОВАТЕЛЬСКАЯ РАБОТА»**

Направление подготовки

19.03.04 Технология продукции и организация общественного питания

Направленность (профиль)

Технология продукции и организация общественного питания

Уровень высшего образования

Бакалавриат

Форма обучения


Очная

Петропавловск-Камчатский, 2024

Рабочая программа практики составлена на основании ФГОС ВО – бакалавриат по направлению подготовки 19.03.04 «Технология продукции и организация общественного питания» и учебного плана ФГБОУ ВО «КамчатГТУ».

Составитель рабочей программы практики

Доцент кафедры «Технологии пищевых производств»,
к.б.н., доцент


Ефимова М.В.

Рабочая программа практики рассмотрена на заседании кафедры «Технологии пищевых производств»

«23» октября 2024 г., протокол № 4

Заведующий кафедрой «Технологии пищевых производств», к.б.н., доцент

«23» октября 2024 г.


Чмыхалова В.Б.

ЦЕЛЬ И ЗАДАЧИ ПРАКТИКИ

Преддипломная практика, в том числе научно-исследовательская работа, входит в состав части, формируемой участниками образовательных отношений, в структуре образовательной программы.

Преддипломная практика, в том числе научно-исследовательская работа, по направлению подготовки 19.03.04 Технология продукции и организация общественного питания (уровень бакалавриата), направленность (профиль) «Технология продукции и организация общественного питания» проводится:

Очная форма обучения – на 4 курсе в количестве 216 часов / 6 з.е. (4 недели).

Целью преддипломной практики обучающихся является углубление и закрепление в производственных условиях теоретических знаний, полученных при изучении инженерных и специальных дисциплин, сбор материала по теме выпускной квалификационной работы.

Задачи преддипломной практики:

- изучение новой техники, технологии и организации производства в соответствии с темой выпускной квалификационной работы;
- проведение анализа производственных процессов на основании приобретенных теоретических знаний;
- изучение опыта инженерного обеспечения повышения эффективности и качества работы на производстве;
- сбор материалов для выполнения выпускной квалификационной работы в соответствии с темой выпускной квалификационной работы.
- обработка материалов для выполнения выпускной квалификационной работы, анализ и осмысление их с учетом современных подходов к организации работы предприятий общественного питания.

1. ВИД ПРАКТИКИ

Вид практики – производственная.

3. СПОСОБ(Ы) И ФОРМЫ ПРОВЕДЕНИЯ ПРАКТИКИ, БАЗА ПРАКТИКИ

Практика проводится стационарно.

Стационарная практика – проводится в университете или в организации, расположенной на территории населенного пункта, в котором расположена организация.

Форма проведения практики – дискретная – путем выделения в календарном учебном графике непрерывного периода учебного времени для проведения практики.

Базами практики являются университет (кафедра «Технологии пищевых производств» ФГБОУ ВО «КамчатГТУ»), организации (предприятия общественного питания, лаборатории при пищевых предприятиях, учреждения) деятельность которых соответствует профилю подготовки.

Выбор мест прохождения практик для лиц с ограниченными возможностями здоровья производится с учетом состояния здоровья обучающихся и требований по доступности.

При направлении инвалида и обучающегося с ограниченными возможностями здоровья в организацию или предприятие университет должен согласовать с данной организацией (предприятием) условия и виды труда с учетом индивидуальной программы реабилитации инвалида.

При необходимости для прохождения практики могут создаваться специальные рабочие места в соответствии с характером нарушений, а также с учетом профессионального вида деятельности и характера труда, выполняемых обучающимся инвалидом трудовых функций.

Обучающиеся могут самостоятельно подобрать место практики в соответствии с направленностью (профилем) или местом своей будущей работы, заключив договор с соответствующей организацией или представив от нее ходатайство-заявку на прохождение практики.

4. ПЕРЕЧЕНЬ ПЛАНИРУЕМЫХ РЕЗУЛЬТАТОВ ОБУЧЕНИЯ ПРИ ПРОХОЖДЕНИИ ПРАКТИКИ, СООТНЕСЕННЫХ С ПЛАНИРУЕМЫМИ РЕЗУЛЬТАТАМИ ОСВОЕНИЯ ОБРАЗОВАТЕЛЬНОЙ ПРОГРАММЫ

Преддипломная практика, в том числе научно-исследовательская работа, направлена на формирование следующих компетенций:

- способен разрабатывать планы размещения оборудования, технического оснащения и организации рабочих мест в рамках принятой в организации технологии производства продукции общественного питания массового изготовления и специализированных пищевых продуктов (ПК-3);

- способен разрабатывать технологическую и эксплуатационную документацию по ведению технологического процесса и техническому обслуживанию оборудования для реализации принятой в организации технологии производства продукции общественного питания массового изготовления и специализированных пищевых продуктов (ПК-4);

- способен готовить предложения по повышению эффективности производства и конкурентоспособности продукции, направленные на рациональное использование и сокращение расходов сырья, материалов, снижение трудоемкости производства продукции, повышение производительности труда, экономное расходование энергоресурсов в организации, внедрение безотходных и малоотходных технологий производства продукции общественного питания массового изготовления и специализированных пищевых продуктов (ПК-7).

Планируемые результаты освоения практики, соотнесенные с планируемыми результатами освоения образовательной программы, представлены в таблице.

Таблица 1 – Планируемые результаты обучения по программе, соотнесенные с установленными в программе бакалавриата индикаторами достижения компетенций

Код компетенции	Наименование компетенции	Код и наименование индикатора достижения	Планируемый результат прохождения практики	Код показателя освоения
ПК-3	Способен разрабатывать планы размещения оборудования, технического оснащения и организации рабочих мест в рамках принятой в организации технологии производства продукции общественного питания массового изготовления и специализированных	ИД-1пк-3 Знает технологии производства и организации производственных и технологических процессов производства продукции общественного питания массового изготовления и специализированных пищевых продуктов	Знать: – научные основы реализуемых процессов и расчёты основных характеристик машин и аппаратов; – основные мероприятия при организации производственных и технологических процессов производства продукции общественного питания массового изготовления и специализированных пищевых продуктов	3(ПК-3)1 3(ПК-3)2

	пищевых продуктов	ИД–2пк.3 Умеет применять методы подбора и эксплуатации технологического оборудования при производстве продукции общественного питания массового изготовления и специализированных пищевых продуктов	Уметь: – обосновывать выбор технологического оборудования по функционально-технологическим признакам	У(ПК-3)1
		ИД–3пк.3 Владеет навыками применения методов подбора и эксплуатации технологического оборудования при производстве продукции общественного питания массового изготовления и специализированных пищевых продуктов	Владеть: – навыками разработки планов размещения оборудования, технического оснащения и организации рабочих мест в рамках принятой в организации технологии производства.	В(ПК-3)1
ПК-4	способен разрабатывать технологическую и эксплуатационную документацию по ведению технологического процесса и техническому обслуживанию оборудования для реализации принятой в организации технологии производства продукции общественного питания массового изготовления и специализированных пищевых продуктов	ИД – 1 пк-4 Знает факторы, влияющие на качество выполнения технологических операций производства продукции общественного питания массового изготовления и специализированных пищевых продуктов в соответствии с технологическими инструкциями	Знать: – процессы, протекающие в сырье при его хранении; – факторы, влияющие на скорость химических реакций; – процессы пищевой технологии, их роль в формировании качества продукта; – виды технической и эксплуатационной документации по ведению технологического процесса и техническому обслуживанию оборудования для реализации принятой в организации технологии	3(ПК-4)1 3(ПК-4)2 3(ПК-4)3 3(ПК-4)4
		ИД – 2 пк-4 Умеет вести основные технологические процессы производства продукции общественного питания	Уметь: – осуществлять выбор и обоснование технологической схемы производства; – вести основные	У(ПК-4)1 У(ПК-4)2

		массового изготовления и специализированных пищевых продуктов, в том числе в электронном виде	технологические процессы производства продукции общественного питания массового изготовления и специализированных пищевых продуктов, в том числе в электронном виде	
		ИД – 3 пк-4 Владеет навыками ведения основных технологических процессов производства продукции общественного питания массового изготовления и специализированных пищевых продуктов	Владеть: – навыками ведения основных технологических процессов производства продукции общественного питания массового изготовления и специализированных пищевых продуктов	В(ПК-4)1
ПК-7	способен готовить предложения по повышению эффективности производства и конкурентоспособности продукции, направленные на рациональное использование и сокращение расходов сырья, материалов, снижение трудоемкости производства продукции, повышение производительности труда, экономное расходование энергоресурсов в организации, внедрение безотходных и малоотходных технологий производства продукции общественного питания массового изготовления и специализированных пищевых продуктов	ИД–1пк-7 Знает принципы составления технологических расчетов при проектировании новых или модернизации существующих производств и производственных участков производства продукции общественного питания массового изготовления и специализированных пищевых продуктов.	Знать: – основные нормативные, нормативно-правовые документы, применяемые в отрасли; – документацию на проведение определения показателей качества продукции; – принципы составления технологических расчетов.	3(ПК-7)1
		ИД–2пк-7 Умеет применять способы организации производства и эффективной работы трудового коллектива на основе современных методов управления производством продукции общественного питания массового изготовления и специализированных пищевых продуктов.	Уметь: – применять способы организации производства и эффективной работы трудового коллектива.	3(ПК-7)2
		ИД–3пк-7 Владеет навыками применения способов орга-	Владеть: – навыками применения способов орга-	3(ПК-7)3
				У(ПК-7)1
				В(ПК-7)1

		низации производства и эффективной работы трудового коллектива на основе современных методов управления производством продукции общественного питания массового изготовления и специализированных пищевых продуктов.	низации производства; – навыками подготовки предложений по повышению эффективности производства.	В(ПК-7)2
--	--	--	---	----------

5. МЕСТО ПРАКТИКИ В СТРУКТУРЕ ОБРАЗОВАТЕЛЬНОЙ ПРОГРАММЫ

В соответствии с ФГОС ВО – бакалавриат по направлению подготовки 19.03.04 «Технология продукции и организация общественного питания», преддипломная практика, в том числе научно-исследовательская работа, относится к части, формируемой участниками образовательных отношений, образовательной программы.

6. ОБЪЕМ ПРАКТИКИ В ЗАЧЕТНЫХ ЕДИНИЦАХ И ЕЕ ПРОДОЛЖИТЕЛЬНОСТЬ В НЕДЕЛЯХ

Объем преддипломной практики, в том числе научно-исследовательской работы, составляет, в соответствии с учебным планом ФГБОУ ВО «КамчатГТУ»:

Очная форма обучения – 6 зачетных единиц (216 часов). Продолжительность практики – 4 недели.

7. СОДЕРЖАНИЕ ПРАКТИКИ

Содержание практики определяется индивидуальной программой, которая разрабатывается обучающимся совместно с руководителем и утверждается руководителем программы бакалавриата.

7.1 Тематический план прохождения практики

Тематический план преддипломной практики приведен в таблице 2.

Таблица 2 – Тематический план прохождения практики

Наименование раздела (этапа) практики и его содержание	Всего часов	Формы текущего контроля результатов прохождения практики	Итоговый контроль результатов прохождения практики
1. Организационный этап	6		
Участие в организационном собрании. Получение программы практики и методических указаний по ее прохождению	0,5	Непосредственное наблюдение руководителем практики от образовательного учреждения	–
Консультация руководителя практики от кафедры	0,5	Непосредственное наблюдение руководителем практики от образовательного учрежде-	–

		ния	
Прибытие на место практики, в котором она будет проходить	1	Экспертный анализ отчета по практике	–
Прохождение вводного инструктажа по охране труда, правилам внутреннего распорядка базы практики	2	Экспертный анализ отчета по практике	–
Ознакомительная экскурсия	2	Экспертный анализ отчета по практике	–
2. Основной этап	150		
Сбор общих сведений о предприятии. Нормативно-правовое и документационное обеспечение деятельности	16	Экспертный анализ отчета по практике	Заполнение отчета по практике
Анализ фактического и планируемого ассортимента готовой продукции	16	Экспертный анализ отчета по практике	Заполнение отчета по практике
Технологическая схема производства продукции заданного вида и ее описание	18	Экспертный анализ отчета по практике	Заполнение отчета по практике
Описание технологического оборудования цеха / участка / предприятия. Схема и описание расположения и компоновки оборудования.	18	Экспертный анализ отчета по практике	Заполнение отчета по практике
Рецептура, нормы расхода сырья, выхода готовой продукции, отходов и потерь по операциям, расхода, отходов основных и вспомогательных материалов	18	Экспертный анализ отчета по практике	Заполнение отчета по практике
Описание организации и схемы контроля производства продукции	16	Экспертный анализ отчета по практике	Заполнение отчета по практике
Характеристика требований нормативной документации на сырьё, материалы, готовую продукцию	16	Экспертный анализ отчета по практике	Заполнение отчета по практике
Данные об организации труда, расстановке рабочей силы	16	Экспертный анализ отчета по практике	Заполнение отчета по практике
Описание мер по охране труда и окружающей среды	16	Экспертный анализ отчета по практике	Заполнение отчета по практике
3. Заключительный этап	60		
Обработка и систематизация собранных материалов для составления отчета о практике в соответствии с утвержденным планом	30	Непосредственное наблюдение руководителем практики от образовательного учреждения	Отчет по практике
Оформление отчета о практике в соответствии с предъявляемыми требованиями	30	Непосредственное наблюдение руководителем практики от образовательного учреждения	Отчет по практике
Защита отчета о практике (дифференцированный зачет)	–	–	Анализ отчета по результатам прохождения практики; анализ

			результатов защиты отчета о практике и ответов на вопросы руководителя практики от образовательного учреждения
Всего	216		

Тематический план прохождения практики может корректироваться с учетом особенностей организации – базы практики.

7.2 Совместный рабочий график (план) прохождения практики

При проведении практики в профильной организации руководителем практики от университета и руководителем практики от профильной организации составляется совместный рабочий график (план) проведения практики. Образец формы совместного рабочего графика (плана) представлен в *Приложении Б*. Далее в таблице 3, представлен примерный перечень содержания работ.

Таблица 3 – Примерный перечень содержания работ

Выполняемая работа
Прибытие на место практики. Участие в организационном собрании. Получение задания, программы практики и методических указаний по ее прохождению. Консультация руководителя практики от кафедры. Прохождение вводного инструктажа по технике безопасности, охране труда, правилам внутреннего распорядка базы практики.
Сбор общих сведений о предприятии. Нормативно-правовое и документационное обеспечение деятельности. Анализ фактического и планируемого ассортимента готовой продукции. Технологическая схема производства продукции заданного вида и ее описание. Описание технологического оборудования цеха / участка / предприятия. Схема и описание расположения и компоновки оборудования. Рецепттура, нормы расхода сырья, выхода готовой продукции, отходов и потерь по операциям, расхода, отходов основных и вспомогательных материалов. Описание организации и схема контроля производства продукции. Характеристика требований нормативной документации на сырьё, материалы, готовую продукцию. Данные об организации труда, расстановке рабочей силы. Описание мер по охране труда и окружающей среды
Обработка и систематизация собранных материалов для составления отчета о практике в соответствии с утвержденным заданием. Оформление отчета о практике в соответствии с предъявляемыми требованиями.

7.3 Индивидуальное задание на практику

Индивидуальное задание на практику составляется руководителем от Университета. Обучающемуся выдается индивидуальное задание нахождение практики с указанием перечня работ. Содержание индивидуального задания определяется спецификой организации – базы практики. При проведении практики в профильной организации руководитель практики от организации согласовывает индивидуальное задание с руководителем практики профильной организации. Образец формы индивидуального задания представлен в *Приложении В*.

8. ОТЧЕТНЫЕ МАТЕРИАЛЫ ПО ПРАКТИКЕ

В период прохождения практики обучающиеся обязаны по мере освоения программы практики систематически работать над составлением отчета. Отчет должен содержать те разделы и вопросы, которые указаны в программе практики.

Структурными элементами отчета по практике являются:

- титульный лист (Приложение А);
- задание (Приложение В);
- содержание;
- введение;
- основная часть (в соответствии с заданием);
- заключение;
- список использованных источников;
- приложения.

Материал отчета должен быть изложен технически грамотно, четко, сжато. Отчет должен быть сброшюрован, иметь обложку.

8.1 Общие правила оформления отчета о практике

Отчет выполняют в соответствии с ГОСТ 2.105 «ЕСКД. Общие требования к текстовым документам с применением печатающих и графических устройств вывода ЭВМ».

Текст отчета выполняется на одной стороне белой бумаги формата А4 (210×297мм) с использованием персонального компьютера.

Текст набирается с помощью персонального компьютера при включенной автоматической проверке правописания.

При переходе на следующую страницу нельзя отрывать одну строку текста от предыдущего абзаца. Начинать на странице одну строку нового абзаца также нельзя, лучше начать новый абзац на следующей странице. Для автоматической реализации данного положения необходимо пользоваться командой «Запрет висячих строк».

При выполнении текста документа с помощью персонального компьютера следует соблюдать следующие требования:

- шрифт – начертание – обычное, размер – 14 пт;
- цвет шрифта – черный;
- масштаб шрифта – 100%, интервал шрифта – обычный, смещение – нет;
- выравнивание – по ширине;
- межстрочный интервал – 1,5;
- красная (первая) строка (абзацный отступ) – 1,5 см;
- автоматический перенос слов;
- размеры полей: правое – 10 мм, верхнее и нижнее – 20 мм, левое – 30 мм.

Разрешается использовать компьютерные возможности акцентирования внимания на определенных терминах, формулах, определениях применяя шрифты разной гарнитуры. В тексте необходимо приводить ссылки на литературные источники.

Каждый раздел отчета начинают с нового листа, каждый пункт текста с абзаца. Каждый раздел записки начинают с нового листа, каждый пункт текста с абзаца. Разделы должны иметь порядковые номера в пределах всей пояснительной записки, обозначенные арабскими цифрами с точкой. Подразделы должны иметь нумерацию в пределах каждого раздела. Номер подраздела состоит из номеров раздела и подраздела, разделенных точкой. В конце номера подраздела точка не ставится. Разделы «Введение», «Заключение» и «Список литературы» не нумеруются.

Наименование разделов и подразделов должно соответствовать содержанию. Наименования разделов записывают в виде заголовков с выравниванием по центру пропис-

ными полужирными буквами. Наименование подразделов записывают в виде заголовков с абзацным отступом строчными полужирными буквами (кроме первой прописной).

Допускается материал в подразделах делить на пункты и подпункты. Подчиненность пунктов и подпунктов отражают шрифтом (полужирный курсив, обычный курсив). Подчеркивания не допускаются. Переносы слов в заголовках не допускаются. Если заголовок большой, его по смыслу делят на несколько строк и оформляют через единичный межстрочный интервал. Нельзя оставлять союзы и предлоги в заголовке на предыдущей строке. Если заголовок состоит из двух предложений, их разделяют точкой.

Текстовые заголовки по своему оформлению должны отличаться от основного текста. Они выделяются шрифтом и отбивками от предыдущего и последующего текстов. Точку в конце заголовка не ставят. Расстояние между заголовком и текстом, между заголовками раздела и подраздела должно составлять 1 межстрочный интервал.

Пример:

2. МЕТОДЫ ОПРЕДЕЛЕНИЯ ПОКАЗАТЕЛЕЙ КАЧЕСТВА ПРОДУКЦИИ (заголовок)

2.1 Физико-химические методы исследования качества печенья (подзаголовок)

2.1.1 Методы определения содержания сахара (пункт)

2.1.1.1 Отбор проб (Подпункт)

8.2 Правила оформления рисунков

Верстка рисунков производится так, чтобы они располагались как можно ближе к ссылке на них в тексте (желательно сразу после ссылки или на следующей странице).

Все буквенные или цифровые обозначения, приведенные на рисунках, необходимо пояснить в основном или в подрисуночном тексте. Подрисуночный текст помещается после названия рисунка.

Все рисунки должны нумероваться в пределах отчета. При ссылке на рисунок следует писать «... в соответствии с рисунком 1.2», «...на рисунке 3.2 изображен...», «... изделие фигурное (рис. 4.3)».

Подписи к рисункам выполняются размером шрифта 12, курсивом. Точка в конце подписи не ставится. Рисунки должны быть ясными и четкими.

Пример:

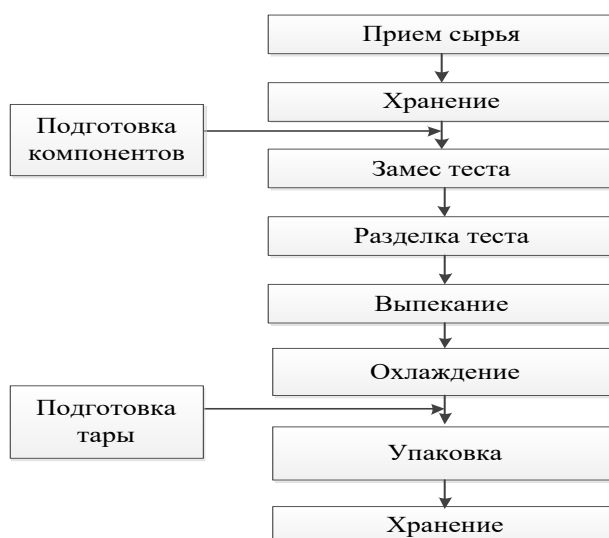


Рисунок 3.2 – Технологическая схема производства сдобных изделий

Иллюстрации каждого приложения обозначаются отдельной нумерацией арабскими цифрами с добавлением перед цифрой обозначения приложения. Например, рисунок В.4.

8.3 Правила оформления таблиц

Все таблицы должны нумероваться в пределах отчета. При ссылке на таблицу следует писать «... в соответствии с данными таблицы 2.1», «... в таблице 5.3 приведено ...», «... белки полноценны по аминокислотному составу (табл. 4.4)».

В тексте, анализирующем или комментирующем таблицу, необходимо не пересказывать ее содержание, а формулировать основной вывод, к которому подводят табличные данные, или подчеркивать какую-либо их особенность и т. п.

Перед таблицей по левому краю без абзацного отступа пишется слово «Таблица» и ее номер (без знака «№»), через тире размещается заголовок. Заголовок должен быть кратким и полностью отражать содержание таблицы. Точка в конце заголовка не ставится. Таблица помещается после первого упоминания о ней в тексте.

При делении таблицы на части допускается ее головку или боковик заменить соответственно номером столбцов и строк. При этом нумеруют арабскими цифрами графы и строки первой части таблицы. Над частями таблицы пишут слова «Продолжение табл. 2.2», а на последней странице «Окончание табл. 2.2». Название таблицы пишется только на первой странице. Если таблица на части не делится, столбцы и строки не нумеруют.

Заголовки столбцов и строк таблицы следует писать с прописной буквы в единственном числе, а подзаголовки граф – со строчной буквы, если они составляют одно предложение с заголовком, или с прописной буквы, если они имеют самостоятельное значение. В конце заголовков и подзаголовков точка не ставится.

Графу «Номер по порядку» в таблицу включать не допускается.

Содержание таблицы оформляют шрифтом размером 12 через единичный межстрочный интервал без абзацного отступа.

Примечания к таблицам оформляют с учетом общих правил оформления текста под таблицей размером шрифта 12 через единичный межстрочный интервал.

Таблицы форматируют по ширине окна. Текст в боковике таблицы форматируют по левому краю, во всех других графах – по центру.

Текст, повторяющийся в строках одной и той же графы и состоящий из одиночных слов, заменяют кавычками. Если повторяющийся текст состоит из двух и более слов, то при первом повторении его заменяют словами «То же», а далее кавычками. Заменять повторяющиеся в таблице цифры, математические знаки, обозначения нормативных документов не допускается. При отсутствии в таблице отдельных данных следует ставить прочерк (тире).

Примеры оформления таблицы:

Таблица 2.2 – Название таблицы

Головка	Заголовок граф	
	Подзаголовок граф	Подзаголовок граф
Боковик (заголовки строк)	Строки (горизонтальные ряды)	
	Графы (колонки)	Графы (колонки)
Боковик (заголовки строк)	Графы (колонки)	Графы (колонки)
Боковик (заголовки строк)	Графы (колонки)	Графы (колонки)
Боковик (заголовки строк)	Графы (колонки)	Графы (колонки)

Примечание: приводятся какие-либо пояснения к содержанию таблицы, условные обозначения и др.

Таблица 3.1 – Динамика расплываемости тестового шарика исследуемых образцов (диаметр шарика теста, мм)

Образец	Продолжительность отлежки теста, ч			
	0	1	2	3
Контрольный образец	55	59,5	63,5	74,5
Опытный образец 1	55	56,5	61	71,5
Опытный образец 2	55	55,5	59,5	69,5
Опытный образец 3	55	56,5	61	71
Опытный образец 4	55	55,5	57,5	67,5

8.4 Правила оформления формул

Уравнения и формулы следует выделять из текста в отдельную строку. Если формула не помещается в одну строку, то она переносится на следующую строку на знаках выполнения операций, знак операции повторяется в новой строке. При переносе на знаке умножения применяется знак «×».

Формулы должны быть пронумерованы в пределах отчета. Номер пишется арабскими цифрами в скобках и располагается в конце строки справа без каких-либо дополнительных знаков.

Текст с формулой оформляется в виде обычного предложения так, как если бы формулу можно было бы написать словами; знаки препинания будут те же. После слов «...рассчитывается по формуле» двоеточие не ставится. Двоеточие необходимо после конструкций «...по следующей формуле:».

Пример:

Неверно

Необходимое количество моечных машин при этом будет равно

$$n = G_{\text{линии}} / \alpha \times G_{\text{машины}}$$

Верно

Необходимое количество моечных машин определяется по формуле

$$n = G_{\text{линии}} / \alpha \times G_{\text{машины}}, \quad (5.1)$$

Пояснения символов и числовых коэффициентов, входящих в формулу, если они не пояснены ранее в тексте, должны быть приведены непосредственно под формулой. Пояснения каждого символа следует давать с новой строки в той последовательности, в которой символы приведены в формуле. Первая строка пояснений должна начинаться словом «где» без двоеточия после него, и набираться без абзацного отступа.

Пример:

$$n = G_{\text{линии}} / \alpha \times G_{\text{машины}}, \quad (5.1)$$

где n – необходимое количество машин, шт.;

$G_{\text{линии}}$ – производительность линии на данной операции, кг/ч;

α – коэффициент использования оборудования;

$G_{\text{машины}}$ – производительность машины, кг/ч.

Основным знаком умножения является точка на средней линии. Точка ставится в следующих случаях:

– перед числовым сомножителем: $35 \cdot 0,18 \cdot 5,2$; $a \cdot 5$;

– для выделения какого-либо множителя: $2 \cdot 3x \cdot z$;

Точка как знак умножения не ставится в следующих случаях:

– перед буквенными символами: $3ac$, ac ;

– перед скобками и после них: $4(a + b)(c + d)$;

– перед дробными выражениями и после них: $a \frac{\cos \alpha \sin \beta}{b} \frac{1}{c}$;

Косой крест в качестве знака умножения ставят в следующих случаях:

– при указании размеров: площадь цеха $12,5 \times 30,0$ м;

– при переносе формулы с одной строки на другую на знаке умножения.

8.5 Правила текстового набора

В тексте не должно быть нескольких пробелов подряд. Перед точкой, запятой, точкой с запятой, двоеточием, вопросительным и восклицательным знаками пробел не делают. После этих знаков пробел обязателен.

При наборе текста различают:

– длинное тире «–» – ставится между частями простого и сложного предложения, отделяется пробелами;

– дефис «-» – самый короткий знак, служит для образования сложных слов и поэтому, никогда не отделяется пробелами.

Пробелы вокруг тире не ставятся, если оно стоит между числами, например: 30–35 суток.

Знак предельного отклонения (\pm) пишут слитно с цифрой.

Знак «номер» (№) от цифры отделяют пробелом: № 33.

Знак «процент» (%) пишется слитно с цифрой: 100%.

Между цифрой и градусом с буквой пробел не делают: 18°C .

Не допускается применять математический знак (-) перед отрицательными значениями величин (следует писать слово «минус»).

В тексте следует применять стандартизованные единицы физических величин, их наименования и обозначения. Применение в одном документе разных систем обозначения физических величин не допускается.

Буквенные обозначения единиц физических величин набираются прямым шрифтом. В стандартизованных обозначениях единиц точку как знак сокращения не ставят (кг, ч, мм, мин, кДж). В нестандартных – ставят (чел., бан., ящ.)

В тексте числовые значения физических величин и единиц счета следует писать цифрами, а числа без обозначения физических величин и единиц счета от единицы до девяти – словами. Например: проведено испытание 15 образцов, каждый массой 100 г, отобрано шесть образцов.

Единица физической величины одного и того же параметра должна быть постоянной. Если в тексте приводится ряд числовых значений, выраженных в одной и той же единице физической величины, то ее указывают только после последнего числового значения, например 1,5; 1,75; 2 м.

Если в тексте приводят диапазон значения физической величины, выраженный в одной и той же единице физической величины, то обозначение единицы физической величины указывается после последнего значения диапазона (от 1 до 5 мм; от 10 до 100 кг; от 10 до минус 40°C).

Недопустимо отделять единицу физической величины от числового значения (переносить их на разные строки или страницы), кроме единиц физических величин, помещаемых в таблицах, выполненных машинописным способом.

Многочисленные цифры разбивают на классы по три цифры справа налево и отделяют друг от друга одним пробелом. Четырехзначные цифры не разделяются на классы: 10 234, 1985.

Порядковые имена числительные имеют падежные окончания, которые пишутся через дефис: 1-я линия, 3-е издание, 4-й квартал, к 5-му числу.

Порядковые имена числительные, обозначаемые римскими цифрами, пишут без падежных окончаний: II сорт, III категория.

Сложные имена прилагательные, первой частью которых являются имена числительные, обозначаемые цифрой, пишут без падежных окончаний через дефис: 17-летний, 8-этажный.

В программе Word имеется три рисунка кавычек: «елочки» («...»), «лапки» (“...” и «капельки» (“...”). Если кавычки употребляются несколько раз в одном предложении, то в первую очередь используют «елочки», затем «лапки», а потом «капельки», *например*:

Тема выпускной квалификационной работы «Разработка ассортимента блюд ресторана “Шоколад “Аленка”” на 45 посадочных мест».

Подчеркивания в тексте не допускаются.

При перечислении каких-либо условий (явлений, факторов и др.) не допускается их нумерация буквами либо цифрами со скобками. Применяют знак «тире».

В тексте необходимо применять термины, обозначения и определения, установленные соответствующими стандартами, а при их отсутствии – общепринятые в научно-технической литературе. Нельзя применять сокращения слов, кроме установленных правилами русского языка, а также соответствующими государственными стандартами.

8.6 Правила оформления списка литературы

Составление библиографической записи регламентируется следующими межгосударственными стандартами:

ГОСТ 7.80–2000. Библиографическая запись. Заголовок. Общие требования и правила составления;

ГОСТ 7.1–2003. Библиографическая запись. Библиографическое описание. Общие требования и правила составления;

ГОСТ 7.82-2001. Библиографическая запись. Библиографическое описание электронных ресурсов. Общие требования и правила составления;

ГОСТ 7.0.12-2011. Библиографическая запись. Сокращение слов и словосочетаний на русском языке. Общие требования и правила составления.

В списке литературы источники располагают по алфавиту фамилий авторов или первых слов заглавий. Форма связи описания с основным текстом делается при этом по номерам записей в списке. При этом руководствуются следующими правилами.

Государственные стандарты и сборники документов

25. ГОСТ 5897-90. Изделия кондитерские. Методы определения органолептических показателей качества, размеров, массы нетто и составных частей. – М. : Стандартинформ, 2012. – 8 с.

26. ГОСТ 5898-87. Изделия кондитерские. Методы определения кислотности и щелочности. – М. : Стандартинформ, 2012. – 26 с.

27. ГОСТ 5900-2014. Изделия кондитерские. Методы определения влаги и сухих веществ. – М. : Стандартинформ. – 10 с.

28. ГОСТ 5901-87. Изделия кондитерские. Методы определения массовой доли золы и металломагнитной примеси. – М. : Стандартинформ, 2012. – 5 с.

30. СанПиН 2.3.2. 1293–03. Гигиенические требования по применению пищевых добавок : Санитарно-эпидемиологические правила и нормы. – М. : Минздрав России, 2005. – 416 с.

Книги одного, двух, трех и более авторов

14. Введение в технологии продуктов питания / И. С. Витол, В. И. Горбатюк, Э. С. Горенков [и др.] ; под ред. А. П. Нечаева. – М. : ДеЛи плюс, 2013. – 720 с.

15. Корячкина, С. Я. Инновационные технологии хлебобулочных, макаронных и кондитерских изделий : моногр. / С. Я. Корячкина, Н. А. Березина, Ю. В. Гончаров ; под ред. С. Я. Корячкиной. – Орел : ФГОУ ВПО «Госуниверситет-УНПК», 2011. – 265 с.

16. Магомедов, Г. О. Проектирование кондитерских предприятий / Г. О. Магомедов, А. Я. Олейников. – СПб : ГИОРД, 2004. – 416 с.

17. Могильный, М. П. Пищевые и биологически активные вещества в питании / М. П. Могильный. – М. : ДеЛи принт, 2007. – 240 с.

Сборник с коллективным автором

1. Малый бизнес: перспективы развития : сб. ст. / отв. ред. В. С. Ажаров. – М. : НИИ-ВО, 2015. – 156 с.

Материалы конференций

63. Зенина, А. П. Использование морских водорослей в технологии мучных кондитерских изделий / А. П. Зенина, М. В. Ефимова, А. А. Ефимов // Природные ресурсы, их современное состояние, охрана, промышленное и техническое использование : материалы VII Всерос. науч.-практ. конф. (22–24 марта 2016 г.). – Ч. I. – Петропавловск-Камчатский, 2016. – С. 34–39.

Автореферат диссертации, диссертация

122. Савенкова, Т. В. Научные принципы создания технологий функциональных кондитерских изделий : дис. ... д-ра тех. наук : 05.18.01 / Т. В. Савенкова. – М., 2006. – 317 с.

123. Семилетова, Е. В. Обоснование и разработка биотехнологии пищевой продукции из полисахаридов дальневосточных бурых водорослей и ее товароведная характеристика : автореф. дис. ... канд. тех. наук : 05.18.15 / Е. В. Семилетова. – Владивосток, 2013. – 24 с.

Статья из журнала

128. Смертина, Е. С. Костария ребристая – функциональный компонент в обогащенных хлебобулочных изделиях / Е. С. Смертина, Л. Н. Федянина, Т. К. Каленик // Хранение и переработка сельхозсырья. – 2011. – № 3. – С. 71–74.

8.7 Правила оформления библиографических ссылок

Составление библиографической записи регламентируется ГОСТ Р 7.0.5.–2008 «Библиографическая ссылка. Общие требования и правила составления».

Библиографическая ссылка – совокупность библиографических сведений о цитируемом, рассматриваемом или упоминаемом в тексте документе, необходимых для его общей характеристики, идентификации и поиска.

Существует несколько способов связи основного текста пояснительной записки с описанием источника. Чаще всего для этой цели служит порядковый номер источника, указанного в списке использованной литературы; в основном тексте этот номер берется в квадратные скобки. Например: [24]. Ссылки можно приводить в круглых скобках с указанием фамилии автора или авторов, первого слова названия источника и года издания. Например: (Петров, 2008), (Иванов, Сидоров и др., 2005), (Технология..., 1976).

Примеры оформления ссылок:

Как бы ни различались современные технологии первых блюд, все они основаны на обеспечении организма человека сбалансированным количеством питательных веществ (Мережко, 1968; 1969; Nold, Ward, 1996).

Согласно СанПиН 2.3.2.1293 [146], хлорофиллы можно добавлять в некоторые виды сыров, овощи в уксусе, рассоле или масле, джемы, желе, мармелады и другие подобные продукты.

8.8 Правила оформления приложений

В приложения рекомендуется включать материалы, связанные с выполненной работой, которые по каким-либо причинам не могут быть включены в основную часть.

В приложения могут быть включены:

- протоколы испытаний;
- описание аппаратуры и приборов, применяемых при проведении экспериментов, измерений и испытаний;
- инструкции, методики, разработанные в процессе работы;
- иллюстрации вспомогательного характера и др.

Приложение оформляют как продолжение данного документа на последующих его листах.

В тексте документа на все приложения должны быть даны ссылки. Приложения располагают в порядке ссылок на них в тексте документа, за исключением справочного приложения.

Каждое приложение следует начинать с новой страницы с указанием наверху посередине страницы слова «Приложение», его обозначения и степени. Приложение должно иметь заголовок, который записывают симметрично относительно текста с прописной буквы отдельной строкой.

Приложения обозначают заглавными буквами русского алфавита, начиная с А, за исключением букв Ё, З, И, О, Ч, Ъ, Ы, Ь. После слова «Приложение» следует буква, обозначающая его последовательность.

Допускается обозначение приложений буквами латинского алфавита, за исключением букв I и O.

В случае полного использования букв русского и латинского алфавитов допускается обозначать приложения арабскими цифрами.

Если в документе одно приложение, оно обозначается «Приложение А».

Текст каждого приложения, при необходимости, может быть разделен на разделы, подразделы, пункты, подпункты, которые нумеруют в пределах каждого приложения. Перед номером ставится обозначение этого приложения.

Приложения должны иметь общую с остальной частью документа сквозную нумерацию страниц. При необходимости такое приложение может иметь «Содержание».

9. ФОНД ОЦЕНОЧНЫХ СРЕДСТВ ДЛЯ ПРОВЕДЕНИЯ ПРОМЕЖУТОЧНОЙ АТТЕСТАЦИИ ОБУЧАЮЩИХСЯ ПО ПРАКТИКЕ

Вопросы к промежуточной аттестации

1. Характеристика ассортимента продукции, выпускаемой предприятием и планируемой к выпуску. Потребительские свойства основных видов выпускаемой продукции.
2. Технология продукции заданного ассортимента.
3. Методы определения качества поступающего на производство сырья.
4. Способы определения количества поступающего на производство сырья.
5. Характеристика основного оборудования производственного участка / цеха / предприятия.
6. Характеристика вспомогательного оборудования производственного участка / цеха / предприятия.
7. Характеристика инвентаря, используемого в производстве.
8. Методика расчета необходимого количества оборудования.
9. Правила компоновки оборудования.
10. Правила проведения контрольных проработок.
11. Проведение материальных расчетов производства продукции.

12. Методы определения показателей качества сырья, полуфабрикатов и готовой продукции.
13. Организация контроля производства продукции.
14. Характеристика показателей качества сырья для производства продукции.
15. Правила организации рабочего места.

По результатам прохождения практики обучающимся выставляется дифференцированный зачет. Для выставления оценки устанавливается шкала оценивания по формам контроля, приведенная в таблице 4.

Таблица 4 – Примерное описание шкал оценивания по формам контроля

Форма контроля	Шкала оценивания
Отчет	<p>Оценка «отлично» – обучающийся в полном объеме продемонстрировал знание программного материала; исчерпывающе, последовательно, грамотно и логически излагает материал.</p> <p>У обучающегося в полной мере сформированы умения: самостоятельно обобщать и излагать материал, не допуская ошибок; правильно обосновывать принятые решения.</p> <p>Обучающийся в достаточной степени владеет: способами представления результатов самостоятельной аналитической деятельности; методами сбора, обработки и систематизации информации; навыками планирования рабочего времени.</p> <p>Оценка «хорошо» – обучающийся в основном продемонстрировал знание программного материала.</p> <p>У обучающегося в основном сформированы умения самостоятельно обобщать и излагать материал.</p> <p>Обучающийся владеет отдельными способами представления результатов самостоятельной аналитической деятельности; средней степенью сформированности навыков: представления результатов самостоятельной аналитической деятельности; отдельными методами сбора, обработки и систематизации информации; недостаточными навыками планирования рабочего времени. В содержании и оформлении отчета имеются недочеты.</p> <p>Оценка «удовлетворительно» – обучающийся продемонстрировал частичное знание программного материала.</p> <p>У обучающегося не в полном объеме сформированы умения самостоятельно обобщать и излагать материал.</p> <p>Обучающийся владеет отдельными способами представления результатов самостоятельной аналитической деятельности. Не сформированы навыки сбора, обработки и систематизации информации; навыки планирования рабочего времени. В содержании и оформлении отчета имеются ошибки.</p> <p>Оценка «неудовлетворительно» – обучающийся не продемонстрировал знание программного материала.</p> <p>У обучающегося не сформированы умения самостоятельно обобщать и излагать материал.</p> <p>Обучающийся не владеет способами представления результатов самостоятельной аналитической деятельности. Не сформированы навыки сбора, обработки и систематизации информации; навыки планирования рабочего времени. В содержании и оформлении отчета имеется большое количество ошибок.</p>

<p>Ответы на уточняющие вопросы руководителя практики от образовательного учреждения</p>	<p>Оценка «отлично» – ответы на поставленные вопросы излагаются четко, логично, последовательно и не требуют дополнительных пояснений, делаются обоснованные выводы, демонстрируются глубокие знания, соблюдаются нормы литературной речи.</p> <p>Оценка «хорошо» – ответы на поставленные вопросы излагаются систематизированно и последовательно, материал излагается уверенно, демонстрируется умение анализировать материал, однако не все выводы носят аргументированный и доказательный характер, соблюдаются нормы литературной речи, обучающийся демонстрирует хороший уровень освоения материала.</p> <p>Оценка «удовлетворительно» – допускаются нарушения в последовательности изложения ответов на поставленные вопросы, демонстрируются поверхностные знания вопроса, имеются затруднения с выводами, допускаются нарушения норм литературной речи.</p> <p>Оценка «неудовлетворительно» – материал излагается непоследовательно, сбивчиво, не представляет определенной системы знаний по вопросу, имеются заметные нарушения норм литературной речи, обучающийся допускает существенные ошибки в ответах на вопросы, не ориентируется в понятийном аппарате.</p>
<p>Отзыв руководителя от базы практики</p>	<p>«Положительный» – в ходе прохождения практики обучающийся проявил такие личные качества, как высокая степень самостоятельности, умение работать с различными источниками информации; умение контактировать с клиентами, сотрудниками, руководством организации; дисциплинированность, ответственность, исполнительность; обучающийся в полном объеме выполнил производственные задания и продемонстрировал качественный уровень их выполнения.</p> <p>«Отрицательный» – в ходе прохождения практики обучающийся не проявил самостоятельности, умения работать с различными источниками информации; умения контактировать с клиентами, сотрудниками, руководством организации; у обучающегося отсутствует дисциплинированность, ответственность, исполнительность; обучающийся не выполнил (выполнил частично) производственные задания; продемонстрировал низкий уровень качества выполнения производственных заданий.</p>
<p>Зачет (дифференцированный)</p>	<p>Оценка «зачтено» («отлично») – обучающийся в докладе показывает всесторонние и глубокие знания программного материала практики; последовательно и четко отвечает на уточняющие вопросы руководителя практики от образовательного учреждения; имеет положительный отзыв руководителя организации с рекомендуемой оценкой прохождения практики «отлично»; отчет и дневник практики оценены на «отлично»; подтверждает полное освоение компетенций, предусмотренных программой.</p> <p>Оценка «зачтено» («хорошо») – обучающийся в докладе показывает полное знание программного материала практики; дает полные ответы на уточняющие вопросы руководителя практики от образовательного учреждения, допуская некоторые неточности; имеет положительный отзыв руководителя организации с рекомендуемой оценкой прохождения практики «хорошо»; отчет и дневник практики оценены на «отлично» / «хорошо»; в целом подтверждает освоение компетенций, предусмотренных программой.</p> <p>Оценка «зачтено» («удовлетворительно») – обучающийся показывает полное знание основного материала в объеме, необходимом для пред-</p>

	<p>стоящей профессиональной деятельности; при ответе на вопросы руководителя практики от образовательного учреждения не допускает грубых ошибок, но испытывает затруднения в последовательности изложения; имеет положительный отзыв руководителя организации с рекомендуемой оценкой прохождения практики «удовлетворительно»; отчет и дневник практики оценены на «хорошо» / «удовлетворительно»; подтверждает освоение компетенций, предусмотренных программой практики на минимально допустимом уровне.</p> <p>Оценка «не зачтено» («<i>неудовлетворительно</i>») – обучающийся не может ответить на вопросы руководителя практики от образовательного учреждения; имеет отрицательный отзыв руководителя организации с рекомендуемой оценкой прохождения практики «неудовлетворительно»; отчет и дневник практики оценены на «неудовлетворительно».</p>
--	--

Фонд оценочных средств для проведения промежуточной аттестации обучающихся по преддипломной практике представлен в приложении к программе практики и включает в себя:

- перечень компетенций с указанием этапов их формирования в процессе освоения образовательной программы;
- описание показателей и критериев оценивания компетенций на различных этапах их формирования, описание шкал оценивания;
- типовые контрольные задания или материалы, необходимые для оценки знаний, умений, навыков и (или) опыта деятельности, характеризующих этапы формирования компетенций;
- методические материалы, определяющие процедуры оценивания знаний, умений, навыков и (или) опыта деятельности, характеризующих этапы формирования компетенций.

10. ПЕРЕЧЕНЬ УЧЕБНОЙ ЛИТЕРАТУРЫ И РЕСУРСОВ СЕТИ ИНТЕРНЕТ

Основная литература

1. Антипова Л.В., Толпыгина И.Н., Калачев А.А. Технология и оборудование производства колбас и полуфабрикатов: учеб. пособие. – СПб.: ГИОРД, 2011. – 600 с. (5 экз.).
2. Технология пищевых производств / А.П. Нечаев, И.С. Шуб, О.М. Аношина и др.; Под ред. А.П. Нечаева. – М.: КолосС, 2008. – 768 с. (гриф Минобр РФ) (10 экз.).
3. Васюкова А.Т., Славянский А.А., Куликов Д.А. Технология продукции общественного питания. – М.: Дашков и К, 2018. – 496 с.
4. Технология рыбы и рыбных продуктов: учебник / С.А. Артюхова, В.В. Баранов, Н.Э. Бражная и др. / Под ред. А.М. Ершова. – М.: Колос, 2010. – 1063 с. (58 экз.).

Дополнительная литература

5. Апет Т.К., Пашук З.Н. Справочник технолога кондитерского производства. В 2-х томах. Т.1. Технологии и рецептуры. – СПб.: ГИОРД, 2004. – 560 с. (3 экз.).
6. Данилова Н.С. Физико-химические и биохимические основы производства мяса и мясных продуктов. – М.: Мир, 2008. – 516 с. (3 экз.).
7. Розанцев Э.Г. Биохимия мяса и мясных продуктов. – М.: ДеЛиПринт, 2006. – 236 с. (10 экз.).
8. Технология продуктов из гидробионтов / С.А. Артюхова, В.Д. Богданов, В.М. Дацун [и др.]; под ред. Т.М. Сафроновой и В.И. Шендерюка. – М.: Колос, 2001. – 496 с. (119 экз.).

Ресурсы «Интернет»

1. Ильдинова С.К., Слащева А.В. Технология кондитерского производства: Курс лекций: [Электронный ресурс]. – Режим доступа: <http://www.bestreferat.ru/referat-215701.html>
2. Мясо и мясные пищевые продукты: [Электронный ресурс]. – Режим доступа: rucont.ru/catalog/101906
3. Мясо и продукты переработки: [Электронный ресурс]. – Режим доступа: akunb.altlib.ru/files/pdf/opi/009.pdf
4. Мясо убойных животных: [Электронный ресурс]. – Режим доступа: biglibrary.ru/category47/book144/part81/
5. Нерыбные гидробионты: [Электронный ресурс]. – Режим доступа: skh-saratov.ru/?page=nerybnye_gidrobionty...
6. Основное сырье для производства кондитерских изделий: [Электронный ресурс]. – Режим доступа: <http://mppnik.ru/publ/1002-osnovnoe-syre-dlya-proizvodstva-konditerskih-izdeliy.html>
7. Переработка гидробионтов: [Электронный ресурс]. – Режим доступа: 212.41.20.10:8080/.../cgiirbis_64.exe?...переработка%20гидробионтов
8. Переработка мяса, молока: [Электронный ресурс]. – Режим доступа: nbchr.ru/virt_agro/page05_2.html
9. Подготовка кондитерского сырья к производству: [Электронный ресурс]. – Режим доступа: <http://allrefs.net/c42/1jhxb/p1/>
10. Порядок переработки мяса и мясопродуктов: [Электронный ресурс]. – Режим доступа: medic.social/.../poryadok-pererabotki-myasai-myasoproduktov.html
11. Переработка рыбы и морепродуктов: [Электронный ресурс]. – Режим доступа: mathturbabit.jimdo.com/.../переработка-рыбы-и-морепродуктов-учебник/
12. Российское образование. Федеральный портал: [Электронный ресурс]. – Режим доступа: <http://www.edu.ru>
13. Технология продукции общественного питания: учебное пособие / Ред. А.С. Ратушный. – М.: Мир, Колос, 2003. – 351 с.: [Электронный ресурс]. – Режим доступа: <https://docs.yandex.ru/docs/view?tm=1735122622&tld=ru&lang=ru&name=6437c13edd03a.pdf&text=Технология%20продукции%20общественного%20питания%20учебн&url=>
14. Электронно-библиотечная система «eLibrary»: [Электронный ресурс]. – Режим доступа: <http://www.elibrary.ru>
15. Электронно-библиотечная система «Буквоед»: [Электронный ресурс]. – Режим доступа: <http://91.189.237.198:8778/poisk2.aspx>
16. Электронные каталоги АИБС MAPKSQL: «Книги», «Статьи», «Диссертации», «Учебно-методическая литература», «Авторефераты», «Депозитарный фонд»: [Электронный ресурс]. – Режим доступа: http://www.vzfei.ru/rus/library/elect_lib.htm
17. Электронная библиотека диссертаций РГБ: [Электронный ресурс]. – Режим доступа: <http://www.diss.rsl.ru>
18. ГОСТ 2.105–95 Межгосударственный стандарт. Единая система конструкторской документации. Общие требования к текстовым документам. – М.: ИПК Издательство стандартов, 1996; Стандартиформ, 2005: [Электронный ресурс]. – Режим доступа: <http://standartgost.ru/>
19. ГОСТ 7.32–2001. Межгосударственный стандарт. Система стандартов по информации, библиотечному и издательскому делу. Отчет о научно-исследовательской работе. Издание официальное. – М.: Издательство стандартов, 2001: [Электронный ресурс]. – Режим доступа: <http://standartgost.ru/>
20. ГОСТ 7.83–2001. Межгосударственный стандарт. Система стандартов по информации, библиотечному и издательскому делу. Электронные издания. Основные виды и выходные сведения. – М.: Стандартиформ, 2005: [Электронный ресурс]. – Режим доступа: <http://standartgost.ru/>
21. ГОСТ 7.1–2003. Межгосударственный стандарт. Система стандартов по

информации, библиотечному и издательскому делу. Библиографическая запись. Библиографическое описание. Общие требования и правила составления. Издание официальное. – М.: ИПК Издательство стандартов, 2004: [Электронный ресурс]. – Режим доступа: <http://standartgost.ru/>

22. ГОСТ 7.60–2003. Межгосударственный стандарт. Система стандартов по информации, библиотечному и издательскому делу. Издания. Основные виды. Термины и определения. – М.: Стандартинформ, 2004: [Электронный ресурс]. – Режим доступа: <http://standartgost.ru/>

23. ГОСТ 7.0.1–2003. Государственный стандарт Российской Федерации. Система стандартов по информации, библиотечному и издательскому делу. Издания. Знак охраны авторского права. Общие требования и правила оформления. – М.: ИПК Издательство стандартов, 2003: [Электронный ресурс]. – Режим доступа: <http://standartgost.ru/>

24. ГОСТ Р 1.5–2004. Национальный стандарт Российской Федерации. Стандарты национальные Российской Федерации. Правила построения, изложения, оформления и обозначения. – М.: ИПК Издательство стандартов, 2005: [Электронный ресурс]. – Режим доступа: <http://standartgost.ru/>

25. ГОСТ 7.11–2004 (ИСО 832:1994) Система стандартов по информации, библиотечному и издательскому делу. Библиографическая запись. Сокращение слов и словосочетаний на иностранных европейских языках. – М.: Стандартинформ, 2006: [Электронный ресурс]. – Режим доступа: <http://standartgost.ru/>

26. ГОСТ Р 7.0.4–2006. Национальный стандарт Российской Федерации. Система стандартов по информации, библиотечному и издательскому делу. Издания. Выходные сведения. Общие требования и правила оформления. – М.: Стандартинформ, 2007: [Электронный ресурс]. – Режим доступа: <http://standartgost.ru/>

27. ГОСТ Р 7.0.5–2008. Национальный стандарт Российской Федерации. Система стандартов по информации, библиотечному и издательскому делу. Библиографическая ссылка. Общие требования и правила составления. – М.: Стандартинформ, 2008: [Электронный ресурс]. – Режим доступа: <http://standartgost.ru/>

28. ГОСТ Р 7.0.11–2011. Национальный стандарт Российской Федерации. Система стандартов по информации, библиотечному и издательскому делу. Диссертация и автореферат диссертации. Структура и правила оформления. – М.: Стандартинформ, 2012: [Электронный ресурс]. – Режим доступа: <http://standartgost.ru/>

29. ГОСТ Р 7.0.12–2011. Национальный стандарт. Система стандартов по информации, библиотечному и издательскому делу. Библиографическая запись. Сокращение слов на русском языке. Общие требования и правила. – М.: Стандартинформ, 2012: [Электронный ресурс]. – Режим доступа: <http://standartgost.ru/>

30. Ильдинова С.К., Слащева А.В. Технология кондитерского производства: Курс лекций: [Электронный ресурс]. – Режим доступа: <http://www.bestreferat.ru/referat-215701.html>

31. Медведев Г.М. Технология и оборудование макаронного производства: Учебник: [Электронный ресурс]. – Режим доступа: <http://www.twirpx.com/file/952509/>

32. Мясо и мясные пищевые продукты: [Электронный ресурс]. – Режим доступа: ruscont.ru/catalog/101906

33. Мясо и продукты переработки: [Электронный ресурс]. – Режим доступа: akunb.altlib.ru/files/pdf/opi/009.pdf

34. Мясо убойных животных: [Электронный ресурс]. – Режим доступа: biglibrary.ru/category47/book144/part81/

35. Нерыбные гидробионты: [Электронный ресурс]. – Режим доступа: skh-saratov.ru/?page=nerybnye_gidrobionty...

36. Основное сырье для производства кондитерских изделий: [Электронный ресурс]. – Режим доступа: <http://mppnik.ru/publ/1002-osnovnoe-syre-dlya-proizvodstva-konditerskih-izdeliy.html>

37. Переработка мяса, молока: [Электронный ресурс]. – Режим доступа: nbchr.ru/virt_agro/page05_2.html
38. Порядок переработки мяса и мясопродуктов: [Электронный ресурс]. – Режим доступа: medic.social/.../poryadok-pererabotki-myasai-myasoproduktov.html
39. Переработка: [Электронный ресурс]. – Режим доступа: lib39.ru/.../cgiirbis_64.exe?...%20Переработка
40. Переработка гидробионтов: [Электронный ресурс]. – Режим доступа: 212.41.20.10:8080/.../cgiirbis_64.exe?...переработка%20гидробионтов
41. Переработка рыбы и морепродуктов: [Электронный ресурс]. – Режим доступа: mathturbabit.jimdo.com/.../переработка-рыбы-и-морепродуктов-учебник/
42. Подготовка кондитерского сырья к производству: [Электронный ресурс]. – Режим доступа: <http://allrefs.net/c42/1jhxb/p1/>
43. Российское образование. Федеральный портал: [Электронный ресурс]. – Режим доступа: <http://www.edu.ru>
44. Сырье для производства макаронных изделий: [Электронный ресурс]. – Режим доступа: <http://mppnik.ru/publ/1006-syre-dlya-proizvodstva-makaronnyh-izdeliy.html>
45. Сырье хлебопекарного производства: [Электронный ресурс]. – Режим доступа: <http://www.studfiles.ru/preview/1727922/>
46. Технология производства хлеба: [Электронный ресурс]. – Режим доступа: <http://www.ref.by/refs/81/26651/1.html>
47. Электронно-библиотечная система «eLibrary»: [Электронный ресурс]. – Режим доступа: <http://www.elibrary.ru>
48. Электронно-библиотечная система «Буквоед»: [Электронный ресурс]. – Режим доступа: <http://91.189.237.198:8778/poisk2.aspx>
49. Электронные каталоги АИБС MAPKSQL: «Книги», «Статьи», «Диссертации», «Учебно-методическая литература», «Авторефераты», «Депозитарный фонд»: [Электронный ресурс]. – Режим доступа: http://www.vzfei.ru/rus/library/elect_lib.htm
50. Электронная библиотека диссертаций РГБ: [Электронный ресурс]. – Режим доступа: <http://www.diss.rsl.ru>

11. ПЕРЕЧЕНЬ ИНФОРМАЦИОННЫХ ТЕХНОЛОГИЙ, ИСПОЛЬЗУЕМЫХ ПРИ ОСУЩЕСТВЛЕНИИ ОБРАЗОВАТЕЛЬНОГО ПРОЦЕССА ПО ПРАКТИКЕ

При прохождении практики используется лицензионное программное обеспечение:

- операционные системы Astra Linux (или иная операционная система, включенная в реестр отечественного программного обеспечения);
- комплект офисных программ Р-7 Офис (в составе текстового процессора, программы работы с электронными таблицами, программные средства редактирования и демонстрации презентаций).

12. МАТЕРИАЛЬНО-ТЕХНИЧЕСКОЕ ОБЕСПЕЧЕНИЕ ПРОХОЖДЕНИЯ ПРАКТИКИ

Материально-техническая база, необходимая для проведения практики, представлена в таблице 5.

Таблица 5 – Материально-техническая база научно-исследовательской работы

Элементы материально-технической базы практики	Содержание элементов материально-технической базы практики
Базы практики	<ul style="list-style-type: none"> – Кафедра «Технологии пищевых производств»; – Ресторан «Камбала»; – Кафе «Кишмиш»; – Ресторан «Да Винчи»; – Кафе «Эколайф»; – Кафе «Милк кафе»; – Столовая ИП «Велеханов»
Лаборатории университета	<p>Учебная аудитория 6-319, в которую входит набор мебели ученической на 38 посадочных мест, 1 аудиторная доска с подсветкой, 1 стол и 1 стул для преподавателя, 1 персональный компьютер с подключением к локальной сети университета и подключение к сети Интернет, 1 экран проекционный, 1 проектор мультимедийный, стенды, набор технической, нормативной и правовой документации.</p> <p>Учебная лаборатория 6-302, в которую входит набор мебели лабораторной на 8 посадочных мест, 1 аудиторная доска с подсветкой, 1 стол и 1 стул для преподавателя, шкафы вытяжные, столы (письменный, химический, пристенный, передвижной, для весов, столы-мойки), тумбы, табуреты лабораторные, баня лабораторная, баня термостатирующая, баня термостатирующая шестиместная, плитка электрическая, весы электронные, колбагреватели, колориметр КФК-2; рефрактометр УРЛ; поляриметр; диспергатор; весы лабораторные; микроволновая печь, муфельная печь, облучатель УФС, устройства для определения влажности материала, центрифуга лабораторная настольная с ротором, столик подъемный со штативом, столики подъемные ЛАБ-СП, столики подъемные на 9 кг, термостат, шкафы сушильные ИКАР, структурометр, микроскопы. штативы лабораторные, инструменты лабораторные (штативы, держатели для пробирок, тигельные щипцы, пинцеты, лупы и др.), лабораторная посуда (стаканы, пробирки, бюретки, пипетки, спиртовки, цилиндры, тигли и др.), химические реактивы.</p> <p>Учебная аудитория 6-407, в которую входит набор мебели ученической на 28 посадочных мест, 1 аудиторная доска с подсветкой, 1 стол и 1 стул для преподавателя, интерактивная доска, стенды, набор технической, нормативной и правовой документации. Аудитория оснащена рабочими станциями с установленным программным обеспечением.</p> <p>Для самостоятельной работы обучающихся используется учебная аудитория 6-407, в которую входит набор мебели ученической на 28 посадочных мест, 1 аудиторная доска с подсветкой, 1 стол и 1 стул для преподавателя, интерактивная доска, стенды, набор технической, нормативной и правовой документации. Аудитория оснащена рабочими станциями с установленным программным обеспечением.</p> <p>Для самостоятельной работы обучающихся используется также кабинет учебно-исследовательской работы 6-406, оборудованный комплектом учебной мебели, компьютером с доступом в информационно-телекоммуникационную сеть «Интернет» и в электронную информационно-образовательную среду организации, принтером и сканером.</p>
Мультимедийное оборудование	<p>Проектор мультимедийный BenQ MP525p Экран мобильный на треноге a-Lite versatol 178×178 белый матовый</p>

Форма титульного листа отчета по практике

ФЕДЕРАЛЬНОЕ ГОСУДАРСТВЕННОЕ БЮДЖЕТНОЕ ОБРАЗОВАТЕЛЬНОЕ
УЧРЕЖДЕНИЕ ВЫСШЕГО ОБРАЗОВАНИЯ
«КАМЧАТСКИЙ ГОСУДАРСТВЕННЫЙ ТЕХНИЧЕСКИЙ УНИВЕРСИТЕТ»

Департамент «Пищевые биотехнологии»

Кафедра «Технологии пищевых производств»

ОТЧЕТ

**о прохождении преддипломной практики, в том числе научно-исследовательской
работы**

Фамилия Имя Отчество

**направление подготовки 19.03.04 Технология продукции и организация
общественного питания**

**(профиль «Технология продукции и организация
общественного питания»)**

**Группа 25-ТБ6
Курс 4**

Место прохождения практики: _____

Сроки прохождения практики: с «__» _____ 20__ г. по «__» _____ 20__ г.

Руководитель практики:
от университета

Руководитель практики:
*от профильной организации (структурно-
го подразделения Университета)*

(фамилия, имя, отчество)

(фамилия, имя, отчество)

(занимаемая должность)

(занимаемая должность)

Оценка: _____
«__» _____ 20__ г.
(подпись)

«__» _____ 20__ г.
(подпись)

Форма совместного рабочего графика (плана) проведения практики

ФЕДЕРАЛЬНОЕ ГОСУДАРСТВЕННОЕ БЮДЖЕТНОЕ ОБРАЗОВАТЕЛЬНОЕ
УЧРЕЖДЕНИЕ ВЫСШЕГО ОБРАЗОВАНИЯ
«КАМЧАТСКИЙ ГОСУДАРСТВЕННЫЙ ТЕХНИЧЕСКИЙ УНИВЕРСИТЕТ»

Департамент «Пищевые биотехнологии»

Кафедра «Технологии пищевых производств»

**СОВМЕСТНЫЙ РАБОЧИЙ ГРАФИК (ПЛАН)
ПРОВЕДЕНИЯ ПРЕДИПЛОМНОЙ ПРАКТИКИ, В ТОМ ЧИСЛЕ НАУЧНО-
ИССЛЕДОВАТЕЛЬСКОЙ РАБОТЫ**

Тип практики: Преддипломная практика, в том числе научно-исследовательская работа

Направление подготовки: 19.03.04 Технология продукции и организация общественного питания

Профиль: «Технология продукции и организация общественного питания»

Наименование разделов (этапов) практики	Дата/Период	Содержание работы

Руководитель практики
от университета

(подпись)

И.О. Фамилия

Руководитель практики от
профильной организации

(подпись)

И.О. Фамилия

Форма индивидуального задания на практику

ФЕДЕРАЛЬНОЕ ГОСУДАРСТВЕННОЕ БЮДЖЕТНОЕ ОБРАЗОВАТЕЛЬНОЕ
УЧРЕЖДЕНИЕ ВЫСШЕГО ОБРАЗОВАНИЯ
«КАМЧАТСКИЙ ГОСУДАРСТВЕННЫЙ ТЕХНИЧЕСКИЙ УНИВЕРСИТЕТ»

Департамент «Пищевые биотехнологии»

Кафедра «Технологии пищевых производств»

**ИНДИВИДУАЛЬНОЕ ЗАДАНИЕ
НА ПРАКТИКУ**

Обучающийся: _____
(Фамилия, Имя, Отчество полностью)

Тип практики: Преддипломная практика, в том числе научно-исследовательская работа
Направление подготовки: 19.03.04 Технология продукции и организация общественного питания

Профиль: «Технология продукции и организация общественного питания»

Группа: 25-ТПб

№ п/п	Наименование разделов (этапов) практики	Наименование и содержание работы (мероприятия)	Сроки выполнения
1	Организационный этап	Участие в организационном собрании. Получение задания, программы практики и методических указаний по ее прохождению. Консультация руководителя практики от кафедры. Прохождение вводного инструктажа по технике безопасности, охране труда, правилам внутреннего распорядка базы практики.	
2	Основной этап	Сбор общих сведений о предприятии. Нормативно-правовое и документационное обеспечение деятельности. Анализ фактического и планируемого ассортимента готовой продукции. Технологическая схема производства продукции заданного вида и ее описание. Описание технологического оборудования цеха / участка / предприятия. Схема и описание расположения и компоновки оборудования. Рецептура, нормы расхода сырья, выхода готовой продукции, отходов и потерь по операциям, расхода, отходов основных и вспомогательных материалов. Описание организации и схема контроля производства продукции. Характеристика требований нормативной документации на сырьё, материалы, готовую продукцию. Данные об организации труда, расстановке рабочей силы. Описание мер по охране труда и окружающей среды	
3	Заключительный этап	Обработка и систематизация собранных материалов для составления отчета о практике в соответствии с утвержденным заданием. Оформление отчета о практике в соответствии с предъявляемыми требованиями.	

Руководитель практики
от университета

(подпись)

И.О. Фамилия

СОГЛАСОВАНО:

Руководитель практики от
профильной организации

(подпись)

И.О. Фамилия

Задание принял

(подпись)

И.О. Фамилия


Приложение к рабочей программе
ФЕДЕРАЛЬНОЕ ГОСУДАРСТВЕННОЕ БЮДЖЕТНОЕ
ОБРАЗОВАТЕЛЬНОЕ УЧРЕЖДЕНИЕ ВЫСШЕГО ОБРАЗОВАНИЯ
«КАМЧАТСКИЙ ГОСУДАРСТВЕННЫЙ ТЕХНИЧЕСКИЙ УНИВЕРСИТЕТ»
(ФГБОУ ВО «КамчатГТУ»)

Департамент «Пищевые биотехнологии»

Кафедра «Технологии пищевых производств»

УТВЕРЖДАЮ

Руководитель департамента ПБТ

 /В.Б. Чмыхалова/
«23» октября 2024 г.

ФОНД ОЦЕНОЧНЫХ СРЕДСТВ

**ПРЕДДИПЛОМНАЯ ПРАКТИКА, В ТОМ ЧИСЛЕ
НАУЧНО-ИССЛЕДОВАТЕЛЬСКАЯ РАБОТА**

направление подготовки
19.03.04 Технология продукции и организация общественного питания
(уровень бакалавриата)

направленность (профиль):
«Технология продукции и организация общественного питания»

Петропавловск-Камчатский

2024

Составитель фонда оценочных средств


Доцент кафедры ТПП, к.б.н., доцент



М.В. Ефимова

Фонд оценочных средств рассмотрен на заседании кафедры «Технологии пищевых производств» «23» октября 2024 г., протокол № 4


Заведующий кафедрой
«23» октября 2024 г.



Чмыхалова В.Б.
(Ф.И.О.)

АКТУАЛЬНО НА

2028/2029 учебный год



Чмыхалова В.Б.
(Ф.И.О.)

20__/20__ учебный год

(подпись)

(Ф.И.О.)

1. Перечень компетенций с указанием этапов их формирования в процессе освоения образовательной программы

Схема формирования компетенций в процессе освоения образовательной программы 19.03.04 «Технология продукции и организация общественного питания»									
Код дисциплины из УП	Наименование дисциплины (в соответствии с УП)	1 сем.	2 сем.	3 сем.	4 сем.	5 сем.	6 сем.	7 сем.	8 сем.
ПК-3: способен разрабатывать планы размещения оборудования, технического оснащения и организации рабочих мест в рамках принятой в организации технологии производства продукции общественного питания массового изготовления и специализированных пищевых продуктов									
Б1.В.02	Технологическое оборудование предприятий общественного питания							Экз	
Б1.В.13	Тренажерный практикум								ЗаО
Б2.В.01.01(П)	Технологическая практика						ЗаО		
Б2.В.01.02(Пд)	Преддипломная практика, в том числе научно-исследовательская работа								ЗаО
Б3.01	Подготовка к процедуре защиты и защита выпускной квалификационной работы								
ПК-4: способен разрабатывать технологическую и эксплуатационную документацию по ведению технологического процесса и техническому обслуживанию оборудования для реализации принятой в организации технологии производства продукции общественного питания массового изготовления и специализированных пищевых продуктов									
Б1.В.04	Проектирование предприятий общественного питания								Экз
Б2.В.01.01(П)	Технологическая практика						ЗаО		
Б2.В.01.02(Пд)	Преддипломная практика, в том числе научно-исследовательская работа								ЗаО
Б3.01	Подготовка к процедуре защиты и защита выпускной квалификационной работы								
ПК-7: способен готовить предложения по повышению эффективности производства и конкурентоспособности продукции, направленные на рациональное использование и сокращение расходов сырья, материалов, снижение трудоемкости производства продукции, повышение производительности труда, экономное расходование энергоресурсов в организации, внедрение безотходных и малоотходных технологий производства продукции общественного питания массового изготовления и специализированных пищевых продуктов									
Б1.В.02	Технологическое оборудование предприятий общественного питания							Экз	
Б1.В.03	Научные основы производства продуктов питания								Зач
Б1.В.04	Проектирование предприятий общественного питания								Экз
Б1.В.06	Пищевая биотехнология							ЗаО	
Б1.В.07	Пищевые и биологически активные добавки				Экз				

Б1.В.08	Учет и отчетность на предприятиях общественного питания						Зач		
Б1.В.11	Товароведение продовольственных товаров								Зач
Б2.В.01.02(По)	Преддипломная практика, в том числе научно-исследовательская работа								ЗаО
Б3.01	Подготовка к процедуре защиты и защита выпускной квалификационной работы								
ФТД.02	Технология продуктов заданного химического состава и структуры					Зач			

Таблица 1 – Паспорт ФОС

Наименование раздела (этапа) практики и вида учебной деятельности	Код контролируемой компетенции или ее части	Наименование оценочного средства
1. Организационный этап		
Участие в организационном собрании. Получение программы практики и методических указаний по ее прохождению	-	-
Консультация руководителя практики от кафедры	ПК-3, ПК-4, ПК-7	-
Прибытие на место практики, в котором она будет проходить	ПК-3, ПК-4, ПК-7	-
Прохождение вводного инструктажа по охране труда, правилам внутреннего распорядка базы практики	ПК-3, ПК-4, ПК-7	-
Ознакомительная экскурсия	ПК-3, ПК-4, ПК-7	
2. Основной этап		
Сбор общих сведений о предприятии. Нормативно-правовое и документационное обеспечение деятельности	ПК-3, ПК-4, ПК-7	Отчет по практике
Анализ фактического и планируемого ассортимента готовой продукции	ПК-3, ПК-4, ПК-7	Отчет по практике
Технологическая схема производства продукции заданного вида и ее описание	ПК-3, ПК-4, ПК-7	Отчет по практике
Описание технологического оборудования цеха / участка / предприятия. Схема и описание расположения и компоновки оборудования.	ПК-3, ПК-4, ПК-7	Отчет по практике
Рецептура, нормы расхода сырья, выхода готовой продукции, отходов и потерь по операциям, расхода, отходов основных и вспомогательных материалов	ПК-3, ПК-4, ПК-7	Отчет по практике
Описание организации и схема контроля производства продукции	ПК-3, ПК-4, ПК-7	Отчет по практике
Характеристика требований нормативной документации на сырьё, материалы, готовую продукцию	ПК-3, ПК-4, ПК-7	Отчет по практике
Данные об организации труда, расстановке рабо-	ПК-3, ПК-4, ПК-7	Отчет по практике

чей силы		
Описание мер по охране труда и окружающей среды	ПК-3, ПК-4, ПК-7	Отчет по практике
3. Заключительный этап		
Обработка и систематизация собранных материалов для составления отчета о практике в соответствии с утвержденным планом	ПК-3, ПК-4, ПК-7	Отчет по практике
Оформление отчета о практике в соответствии с предъявляемыми требованиями	ПК-3, ПК-4, ПК-7	Отчет по практике
Защита отчета о практике (дифференцированный зачет)	ПК-3, ПК-4, ПК-7	Отчет по практике; защита отчета о практике

2. Описание показателей и критериев оценивания компетенций на различных этапах их формирования, описание шкал оценивания

2.1 Описание показателей и критериев оценивания компетенций на различных этапах их формирования

Код компетенции	Планируемые результаты обучения по дисциплине	Критерии оценивания результатов обучения				
		1	2	3	4	5
ПК-3: Способен разрабатывать планы размещения оборудования, технического оснащения и организации рабочих мест в рамках принятой в организации технологии производства продукции общественного питания массового изготовления и специализированных пищевых продуктов	Знать: – факторы, формирующие и сохраняющие качество пищевых продуктов; – классификацию оборудования для выполнения технологических операций	Неудовлетворительная оценка результатов обучения. Отсутствие знаний. Данный результат указывает на несформированность порогового уровня знаний.	Неудовлетворительная оценка результатов обучения. Фрагментарные знания.	Удовлетворительная оценка результатов обучения, неполные представления о представленном вопросе.	Удовлетворительная оценка результатов обучения. Определенные пробелы в знаниях	Обучающийся знает характеристику сырья, используемого в технологиях; процессы, протекающие в сырье при его хранении; факторы, влияющие на скорость химических реакций; процессы пищевой технологии, их роль в формировании качества продукта; общую схему хода научного исследования; методы научного познания; принципы выбора темы научного исследования
	Уметь: – формулировать функционально-технологические задачи комплексов оборудования; – обосновывать выбор технологического оборудования по функционально-технологическим признакам	Неудовлетворительная оценка результатов обучения. Отсутствие умений. Данный результат указывает на несформированность порогового уровня умений.	Неудовлетворительная оценка результатов обучения. Фрагментарные умения.	Удовлетворительная оценка результатов обучения. Несистематическое использование знаний.	Удовлетворительная оценка результатов обучения. Определенные пробелы в умении использовать соответствующие знания.	Удовлетворительная оценка результатов обучения. Сформированное умение использовать полученные знания
	Владеть: – навыками выполнения сравнительных анализов преимуществ и недостатков аналогично-	Неудовл. оценка результатов обучения. Отсутствие навыков.	Неудовлетворительная оценка результатов обучения. Фрагментар-	Удовлетворительная оценка результатов обучения. В целом	Удовлетворительная оценка результатов обучения. В целом	Удовлетворительная оценка результатов обучения. Успешное и систематическое приращение навыков.

	го по функциям оборудования, исходя из заданных требований производительности, цели функционирования.	Данный результат указывает на несформированность порогового уровня навыков.	ные навыки.	успешное, но не систематическое применение навыков.	успешное, но содержащее определенные пробелы применения навыков.	
ПК-4: способен разрабатывать технологическую и эксплуатационную документацию по ведению технологического процесса и техническому обслуживанию оборудования для реализации принятой в организации технологии производства продукции общественного питания массового изготовления и специализированных пищевых продуктов	Знать: – процессы, протекающие в сырье при его хранении; – факторы, влияющие на скорость химических реакций; – процессы пищевой технологии, их роль в формировании качества продукта; – виды технической и эксплуатационной документации по ведению технологического процесса и техническому обслуживанию оборудования для реализации принятой в организации технологии	Неудовлетворительная оценка результатов обучения. Отсутствие знаний. Данный результат указывает на несформированность порогового уровня знаний.	Неудовлетворительная оценка результатов обучения. Фрагментарные знания.	Удовлетворительная оценка результатов обучения, неполные представления о представленном вопросе.	Удовлетворительная оценка результатов обучения. Определенные пробелы в знаниях	Обучающийся знает процессы, протекающие в сырье при его хранении; факторы, влияющие на скорость химических реакций; процессы пищевой технологии, их роль в формировании качества продукта; виды технической и эксплуатационной документации по ведению технологического процесса и техническому обслуживанию оборудования для реализации принятой в организации технологии
	Уметь: – осуществлять выбор и обоснование технологической схемы производства; – вести основные технологические процессы производства продукции общественного питания массового изготовления и специализированных пищевых продуктов, в том числе в электронном виде	Неудовлетворительная оценка результатов обучения. Отсутствие умений. Данный результат указывает на несформированность порогового уровня умений.	Неудовлетворительная оценка результатов обучения. Фрагментарные умения.	Удовлетворительная оценка результатов обучения. Несистематическое использование знаний.	Удовлетворительная оценка результатов обучения. Определенные пробелы в умении использовать соответствующие знания.	Удовлетворительная оценка результатов обучения. Сформированное умение использовать полученные знания
	Владеть: – навыками ведения основных технологических процессов производства продукции общественного питания массового изготовления и специализированных пищевых продуктов	Неудовл. оценка результатов обучения. Отсутствие навыков. Данный результат указывает на несформированность порогового уровня навыков.	Неудовлетворительная оценка результатов обучения. Фрагментарные навыки.	Удовлетворительная оценка результатов обучения. В целом успешное, но не систематическое применение навыков.	Удовлетворительная оценка результатов обучения. В целом успешное, но содержащее определенные пробелы применения навыков.	Удовлетворительная оценка результатов обучения. Успешное и систематическое применение навыков.
ПК-7: способен готовить предложения по повышению эффективности производства и	Знать: – основные нормативные, нормативно-правовые документы, применяемые в отрасли;	Неудовлетворительная оценка результатов обучения. Отсутствие	Неудовлетворительная оценка результатов обучения. Фрагментар-	Удовлетворительная оценка результатов обучения, неполные	Удовлетворительная оценка результатов обучения. Опреде-	Обучающийся знает основные нормативные, нормативно-правовые документы, применяемые в отрасли; документацию на проведе-

конкурентоспособности продукции, направленные на рациональное использование и сокращение расходов сырья, материалов, снижение трудоемкости производства продукции, повышение производительности труда, экономное расходование энергоресурсов в организации, внедрение безотходных и малоотходных технологий производства продукции общественного питания массового изготовления и специализированных пищевых продуктов	– документацию на проведение определения показателей качества продукции; – принципы составления технологических расчетов.	знаний. Данный результат указывает на несформированность порогового уровня знаний.	ные знания.	представления о представленном вопросе.	ленные пробелы в знаниях	ние определения показателей качества продукции; принципы составления технологических расчетов.
	Уметь: – применять способы организации производства и эффективной работы трудового коллектива.	Неудовлетворительная оценка результатов обучения. Отсутствие умений. Данный результат указывает на несформированность порогового уровня умений.	Неудовлетворительная оценка результатов обучения. Фрагментарные умения.	Удовлетворительная оценка результатов обучения. Несистематическое использование знаний.	Удовлетворительная оценка результатов обучения. Определенные пробелы в умении использовать соответствующие знания.	Удовлетворительная оценка результатов обучения. Сформированное умение использовать полученные знания
	Владеть: – навыками применения способов организации производства; – навыками подготовки предложений по повышению эффективности производства.	Неудовл. оценка результатов обучения. Отсутствие навыков. Данный результат указывает на несформированность порогового уровня навыков.	Неудовлетворительная оценка результатов обучения. Фрагментарные навыки.	Удовлетворительная оценка результатов обучения. В целом успешное, но не систематическое применение навыков.	Удовлетворительная оценка результатов обучения. В целом успешное, но содержащее определенные пробелы применения навыков.	Удовлетворительная оценка результатов обучения. Успешное и систематическое применение навыков.

2.2 Описание шкал оценивания

Формы контроля	Шкала оценивания
отчёт	Оценка «отлично» - обучающийся в полном объеме продемонстрировал следующие знания: лексические нормы русского литературного языка; характеристику сырья, используемого в технологиях; процессы, протекающие в сырье при его хранении; факторы, влияющие на скорость химических реакций; процессы пищевой технологии, их роль в формировании качества продукта; общую схему хода научного исследования; методы научного познания; принципы выбора темы научного исследования; процессы, протекающие в сырье при его хранении; факторы, влияющие на скорость химических реакций; процессы пищевой технологии, их роль в формировании качества продукта; виды технической и эксплуатационной документации по ведению технологического процесса и техническому обслуживанию оборудования для реализации принятой в организации технологии; основные нормативные, нормативно-правовые документы, применяемые в отрасли; документацию на проведение определения показателей

	<p>качества продукции; принципы составления технологических расчетов.</p> <p>У обучающегося в полной мере сформированы умения: формулировать функционально-технологические задачи комплексов оборудования; обосновывать выбор технологического оборудования по функционально-технологическим признакам; осуществлять выбор и обоснование технологической схемы производства; вести основные технологические процессы производства продукции общественного питания массового изготовления и специализированных пищевых продуктов, в том числе в электронном виде; применять способы организации производства и эффективной работы трудового коллектива.</p> <p>Обучающийся в достаточной степени владеет: навыками выполнения сравнительных анализов преимуществ и недостатков аналогичного по функциям оборудования, исходя из заданных требований производительности, цели функционирования; ведения основных технологических процессов производства продукции общественного питания массового изготовления и специализированных пищевых продуктов; применения способов организации производства; подготовки предложений по повышению эффективности производства.</p> <p>Оценка «хорошо» - обучающийся в основном продемонстрировал следующие указанные знания.</p> <p>У обучающегося в основном сформированы указанные умения.</p> <p>Обучающийся владеет отдельными указанными навыками.</p> <p>В содержании и оформлении отчёта имеются недочёты</p> <p>Оценка «удовлетворительно» - обучающийся продемонстрировал частичные знания.</p> <p>У обучающегося не в полном объёме сформированы умения и навыки.</p> <p>Оценка «неудовлетворительно» - обучающийся не продемонстрировал указанные знания.</p> <p>У обучающегося не сформированы указанные умения.</p> <p>Обучающийся не владеет техникой речевой коммуникации, указанными навыками.</p> <p>В содержании и оформлении отчёта имеются большое количество ошибок.</p>
<p>ответы на уточняющие вопросы руководителя практики от образовательного учреждения</p>	<p>Оценка «отлично»: ответы на поставленные вопросы излагаются четко, логично, последовательно и не требуют дополнительных пояснений, делаются обоснованные выводы, демонстрируются глубокие знания, соблюдаются нормы литературной речи.</p> <p>Оценка «хорошо»: ответы на поставленные вопросы излагаются систематизировано и последовательно, материал излагается уверенно, демонстрируется умение анализировать материал, однако не все выводы носят аргументированный и доказательный характер, соблюдаются нормы литературной речи, обучающийся демонстрирует хороший уровень освоения материала.</p> <p>Оценка «удовлетворительно»: допускаются нарушения в последовательности изложения ответов на поставленные вопросы, демонстрируются поверхностные знания вопроса, имеются затруднения с выводами, допускаются нарушения норм литературной речи.</p> <p>Оценка «неудовлетворительно»: материал излагается непоследовательно, сбивчиво, не представляет определенной системы знаний по</p>

	дисциплине, имеются заметные нарушения норм литературной речи, обучающийся допускает существенные ошибки в ответах на вопросы, не ориентируется в понятийном аппарате.
<p>отзыв руководителя от базы практики</p>	<p>«Положительный»: в ходе прохождения практики обучающийся проявил такие личные качества, как высокая степень самостоятельности, умение работать с различными источниками информации; умение контактировать с сотрудниками, руководством организации; дисциплинированность, ответственность, исполнительность; обучающийся в полном объеме выполнил производственные задания и продемонстрировал качественный уровень их выполнения.</p> <p>«Отрицательный»: в ходе прохождения практики обучающийся не проявил самостоятельности, умения работать с различными источниками информации; умения контактировать с сотрудниками, руководством организации; у обучающегося отсутствует дисциплинированность, ответственность, исполнительность; обучающийся не выполнил (выполнил частично) производственные задания; продемонстрировал низкий уровень качества выполнения производственных заданий.</p>
<p>зачет (дифференцированный)</p>	<p>Оценка «зачтено» («отлично») выставляется, если обучающийся в докладе показывает всесторонние и глубокие знания программного материала практики; последовательно и четко отвечает на уточняющие вопросы руководителя практики от образовательного учреждения; имеет положительный отзыв от руководителя организации с рекомендуемой оценкой прохождения практики «отлично»; отчет практики оценен на «отлично»; подтверждает полное освоение компетенций, предусмотренных программой.</p> <p>Оценка «зачтено» («хорошо») выставляется, если обучающийся в докладе показывает полное знание программного материала практики; дает полные ответы на уточняющие вопросы руководителя практики от образовательного учреждения, допуская некоторые неточности; имеет положительный отзыв от руководителя организации с рекомендуемой оценкой прохождения практики «хорошо»; отчет практики оценен на «отлично» / «хорошо»; в целом подтверждает освоение компетенций, предусмотренных программой.</p> <p>Оценка «зачтено» («удовлетворительно») выставляется, если обучающийся показывает знание основного материала в объеме, необходимом для предстоящей профессиональной деятельности; при ответе на вопросы руководителя практики от образовательного учреждения не допускает грубых ошибок, но испытывает затруднения в последовательности их изложения; имеет положительный отзыв от руководителя организации с рекомендуемой оценкой прохождения практики «удовлетворительно»; отчет практики оценен на «хорошо» / «удовлетворительно»; подтверждает освоение компетенций, предусмотренных программой практики на минимально допустимом уровне.</p> <p>Оценка «не зачтено» («неудовлетворительно») выставляется в следующих случаях:</p> <ol style="list-style-type: none"> 1. Обучающийся не может ответить на вопросы, предложенные руководителем практики от образовательного учреждения; имеет отрицательный отзыв от руководителя организации с рекомендуемой

оценкой прохождения практики «неудовлетворительно».
2. Отчёт практики оценен на «неудовлетворительно».

Итоговое оценивание обучающегося по итогам прохождения практики

По окончанию практики обучающиеся по очной форме обучения обязаны представить отчет по практике, характеристику с места практики, заверенные печатью базы практики.

Аттестация по итогам практики на основании оформленных отчетных материалов в соответствии с программой практики проводится в последний день практики в соответствии с графиком учебного процесса. Защиту отчета принимает руководитель практики от кафедры университета и оценивает ее по пятибалльной системе. К защите представляются только те отчеты, которые допущены руководителем практики от университета. В процессе защиты обучающийся должен кратко изложить основные результаты проделанной работы и следующие из них выводы. Защита отчета предусматривает дифференцированную оценку, которая выставляется на титульном листе отчета по практике, в зачетно-экзаменационную ведомость, зачетную книжку обучающегося, приравнивается к дифференцированным зачетам по теоретическому обучению и учитывается при подведении итогов общей успеваемости обучающегося.

Обучающиеся, не выполнившие программу практики без уважительной причины или получившие отрицательную оценку, могут быть отчислены из университета как имеющие академическую задолженность.

Показатели, критерии оценки сформированности компетенции, шкала оценивания результатов освоения компетенций по уровням освоения представлены в таблице.

Уровень освоения	Критерии освоения	Показатели и критерии оценки сформированности компетенции	Шкала оценивания (традиционная оценка)
Продвинутый	<i>Компетенция сформирована.</i> Демонстрируется высокий уровень самостоятельности, высокая адаптивность практического навыка	Содержание программы практики освоено полностью, без пробелов, необходимые практические навыки работы с освоенным материалом сформированы, все предусмотренные программой практики учебные задания выполнены, качество их выполнения оценено на максимальную оценку. Обучающийся демонстрирует способность к полной самостоятельности (допускаются консультации с преподавателем по сопутствующим вопросам) в выборе способа решения неизвестных или нестандартных заданий в рамках практики с использованием знаний, умений и навыков , полученных как в ходе освоения практики.	«отлично»/зачтено
Базовый	<i>Компетенция сформирована.</i> Демонстрируется достаточный уровень самостоятельности устойчивого практического навыка	Содержание программы практики освоено полностью, без пробелов, необходимые практические навыки работы с освоенным материалом сформированы недостаточно, все предусмотренные программой практики учебные задания выполнены, качество выполнения ни одного из них не оценено минимальной оценкой («неудовлетворительно»/не зачтено), некоторые виды заданий выполнены с несущественными ошибками. Способность обучающегося продемонстрировать самостоятельное применение знаний, умений и навыков при решении заданий, подтверждает наличие сформированной компетенции, причем на более высоком уровне	«хорошо»/зачтено

Пороговый	<p><i>Компетенция сформирована.</i> Демонстрируется недостаточный уровень самостоятельности практического навыка</p>	<p>Содержание практики освоено частично, но пробелы не носят существенного характера, необходимые практические навыки работы с освоенным материалом в основном сформированы, большинство предусмотренных программой практики учебных заданий выполнено, некоторые из выполненных заданий, возможно, содержат ошибки. Если обучаемый демонстрирует самостоятельность в применении знаний, умений и навыков к решению учебных заданий в полном соответствии с образцом, данным преподавателем, следует считать, что компетенция сформирована, но ее уровень недостаточно высок.</p>	«удовлетворительно»/ зачтено
Низкий	<p><i>Компетенция не сформирована</i> Демонстрируется отсутствие или фрагментарное наличие самостоятельности и практического навыка</p>	<p>Содержание практики не освоено, необходимые практические навыки работы с освоенным материалом не сформированы, выполненные учебные задания содержат грубые ошибки. Обучающийся способен ответить на поставленный вопрос только частично. Неспособность обучаемого самостоятельно продемонстрировать наличие знаний при решении заданий, которые были представлены преподавателем, отсутствие самостоятельности в применении умения к использованию методов освоения практики и неспособность самостоятельно проявить навык повторения решения поставленной задачи по стандартному образцу свидетельствуют об отсутствии сформированной компетенции.</p>	«неудовлетворительно»/ не зачтено

3. Типовые контрольные задания или материалы, необходимые для оценки знаний, умений, навыков и (или) опыта деятельности, характеризующих этапы формирования компетенций

3.1. Задания для оценивания результатов обучения

Подготовка раздела 1 основной части отчёта по практике

Раздел 1: Сбор общих сведений о предприятии. Нормативно-правовое и документационное обеспечение деятельности.

Раздел должен содержать следующие основные элементы: характеристику предприятия общественного питания, характеристику основных документов, с помощью которых обеспечивается деятельность данного предприятия.

Подготовка раздела 2 основной части отчёта по практике

Раздел 2: Анализ фактического и планируемого ассортимента готовой продукции.

Раздел должен содержать следующие основные элементы: описание ассортимента продукции, выпускаемой данным предприятием общественного питания, а также перспективы расширения и / или изменения ассортимента выпускаемой продукции.

Подготовка раздела 3 основной части отчёта по практике

Раздел 3: Технологическая схема производства продукции заданного вида и ее описание.

Раздел должен содержать следующие основные элементы: технологическую схему и описание технологического процесса приготовления продукции конкретного вида.

Подготовка раздела 4 основной части отчёта по практике

Раздел 4: Описание технологического оборудования цеха / участка / предприятия. Схема и описание расположения и компоновки оборудования.

Раздел должен содержать следующие основные элементы: описание технических характеристик и принципа действия технологического оборудования, применяемого для производства продукции заданного вида, принципы компоновки оборудования.

Подготовка раздела 5 основной части отчёта по практике

Раздел 5: Рецепттура, нормы расхода сырья, выхода готовой продукции, отходов и потерь по операциям, расхода, отходов основных и вспомогательных материалов.

Раздел должен содержать следующие основные элементы: рецептуру проектируемой продукции, нормы расхода сырья и материалов на ее выпуск.

Подготовка раздела 6 основной части отчёта по практике

Раздел 6: Описание организации и схемы контроля производства продукции.

Раздел должен содержать следующие основные элементы: принципы организации контроля качества и безопасности продукции на предприятии.

Подготовка раздела 7 основной части отчёта по практике

Раздел 7: Характеристика требований нормативной документации на сырьё, материалы, готовую продукцию.

Раздел должен содержать следующие основные элементы: характеристику показателей качества сырья, материалов, применяемых для выпуска заданного вида продукции; характеристику показателей качества и безопасности продукции конкретного вида в соответствии с требованиями технических и правовых (технических регламентов) документов.

Подготовка раздела 8 основной части отчёта по практике

Раздел 8: Данные об организации труда, расстановке рабочей силы.

Раздел должен содержать следующие основные элементы: описание принципов организации труда на предприятии, принципов расстановки рабочей силы по технологическим операциям.

Подготовка раздела 9 основной части отчёта по практике

Раздел 9: Описание мер по охране труда и окружающей среды.

Раздел должен содержать следующие основные элементы: описание применяемых на предприятии мер по охране труда и защите окружающей среды.

3.2 Вопросы к проведению промежуточной аттестации

1. Характеристика ассортимента продукции, выпускаемой предприятием и планируемой к выпуску. Потребительские свойства основных видов выпускаемой продукции.

2. Технология продукции заданного ассортимента.

3. Методы определения качества поступающего на производство сырья.

4. Способы определения количества поступающего на производство сырья.

5. Характеристика основного оборудования производственного участка / цеха / предприятия.

6. Характеристика вспомогательного оборудования производственного участка / цеха / предприятия.

7. Характеристика инвентаря, используемого в производстве.

8. Методика расчета необходимого количества оборудования.

9. Правила компоновки оборудования.

10. Правила проведения контрольных проработок.

11. Проведение материальных расчетов производства продукции.

12. Методы определения показателей качества сырья, полуфабрикатов и готовой продукции.

13. Организация контроля производства продукции.

14. Характеристика показателей качества сырья для производства продукции.

15. Правила организации рабочего места.

4. Методические материалы, определяющие процедуры оценивания знаний, умений, навыков и (или) опыта деятельности, характеризующих этапы формирования компетенций

Фонд оценочных средств для проведения промежуточной аттестации обучающихся по практике представлен в приложении к программе практики и включает в себя:

- перечень компетенций с указанием этапов их формирования в процессе освоения обра-

зовательной программы;

- описание показателей и критериев оценивания компетенций на различных этапах их формирования, описание шкал оценивания;
- типовые контрольные задания или материалы, необходимые для оценки знаний, умений, навыков и (или) опыта деятельности, характеризующих этапы формирования компетенций;
- методические материалы, определяющие процедуры оценивания знаний, умений, навыков и (или) опыта деятельности, характеризующих этапы формирования компетенций.

В период прохождения практики обучающиеся обязаны по мере освоения программы практики систематически работать над составлением отчета. Отчет должен содержать те разделы и вопросы, которые указаны в программе практики.

Материал отчета должен быть изложен технически грамотно, четко, сжато. Отчет должен быть сброшюрован, иметь обложку.

Отчет выполняют в соответствии с ГОСТ 2.105 «ЕСКД. Общие требования к текстовым документам с применением печатающих и графических устройств вывода ЭВМ».

По результатам прохождения ознакомительной практики обучающимся выставляется дифференцированный зачет.