


ФЕДЕРАЛЬНОЕ ГОСУДАРСТВЕННОЕ БЮДЖЕТНОЕ ОБРАЗОВАТЕЛЬНОЕ
УЧРЕЖДЕНИЕ ВЫСШЕГО ОБРАЗОВАНИЯ
«КАМЧАТСКИЙ ГОСУДАРСТВЕННЫЙ ТЕХНИЧЕСКИЙ УНИВЕРСИТЕТ»
(ФГБОУ ВО «КамчатГТУ»)

Колледж

УТВЕРЖДАЮ
Директор колледжа
О.В. Жижкина

«01» 12 2021 г.

ПРОГРАММА ПРОИЗВОДСТВЕННОЙ (ПРЕДДИПЛОМНОЙ) ПРАКТИКИ

Специальность
11.02.02 «Техническое обслуживание и ремонт радиоэлектронной
техники (по отраслям)»

Форма обучения
Очная, заочная

Петропавловск-Камчатский
2021


Рабочая программа составлена на основании ФГОС СПО специальности 11.02.02 «Техническое обслуживание и ремонт радиоэлектронной техники (по отраслям)» и учебного плана ФГБОУ ВО «КамчатГТУ».

Составитель рабочей программы
Преподаватель колледжа _____



Н.С. Максимова


Начальник Управления по Камчатскому краю
филиала ФГУП «Радиочастотный центр ЦФО»
в Дальневосточном федеральном округе



Д.В. Гуров

Рабочая программа рассмотрена на педагогическом совете колледжа
протокол заседания педагогического совета № 7 от 24.11.2021 г.

Зам. директора по УМР колледжа _____



Е.В. Жигарева

1. ЦЕЛЬ И ЗАДАЧИ ПРАКТИКИ

Целью преддипломной практики является закрепление и применение в производственных условиях знаний, полученных студентами в период обучения в колледже, а также сбор материала, необходимого для написания дипломной работы.

Прохождение преддипломной практики является важнейшей частью и неотъемлемой ступенью для формирования квалифицированного специалиста, будущего выпускника учебного заведения.

Преддипломная практика даёт студенту реальную возможность обобщить и систематизировать свои знания в области фундаментальных и прикладных наук и направить их на самостоятельное решение комплекса задач при выполнении выпускной квалификационной работы.

Задачи преддипломной практики:

- углубить знания, полученные студентами в процессе обучения, и приобретение ими практических навыков и компетенций в сфере профессиональной деятельности;
- приобретение навыков самостоятельного ведения исследовательской работы;
- знакомство с основными источниками научной информации (научной литературой, периодическими изданиями, работа с базами данных, в Интернет и т. п.) и овладение методикой обработки необходимой информации;
- обработка, анализ и интерпретация результатов, полученных в результате прохождения преддипломной практики);
- овладение навыками письменного оформления результатов.

2. ВИД ПРАКТИКИ

Практика производственная (преддипломная)

3. ФОРМА ПРОВЕДЕНИЯ И БАЗА ПРАКТИКИ

Допускается прохождение следующих форм проведения производственной практики:

- стационарная практика.
- Практика проводится на предприятиях, в учреждениях и организациях имеющих в эксплуатации радиоэлектронное оборудование или осуществляющие ремонт и настройку радиоэлектронного оборудования.

Базы практики

№ п/п	Наименование предприятия	№ договора, срок действия
Долгосрочные		
1.	ООО «Техсервис»	№ 391/18 от 23.04.18 г. по 31.12.2022 г.
2.	Федеральное государственное унитарное предприятие «Госкорпорация по ОрВД»	№ 34/18 от 08.02.2021 г. по 31.12.2024 г.
3.	АО «Океанрыбфлот»	№ 34/15 от 21.01.2021 г. по 31.12.2025 г.
4.	РК им. В.И. Ленина	№ 34/17 от 21.01.2021 г. по 31.12.2025 г.

4. РЕЗУЛЬТАТЫ ОСВОЕНИЯ ПРОИЗВОДСТВЕННОЙ ПРЕДДИПЛОМНОЙ ПРАКТИКИ

Результатом освоения производственной (преддипломной) практики является освоения обучающимися профессиональных компетенций (ПК) и общих компетенций (ОК) в рамках профессиональных модулей ППСЗ:

Код	Наименование результата обучения
ОК 1.	Понимать сущность и социальную значимость своей будущей профессии, проявлять к ней устойчивый интерес.
ОК 2.	Организовывать собственную деятельность, выбирать типовые методы и способы выполнения профессиональных задач, оценивать их эффективность и качество.
ОК 3.	Принимать решения в стандартных и нестандартных ситуациях и нести за них ответственность.
ОК 4.	Осуществлять поиск и использование информации, необходимой для эффективного выполнения профессиональных задач, профессионального и личностного развития.
ОК 5.	Использовать информационно-коммуникационные технологии в профессиональной деятельности.
ОК 6.	Работать в коллективе и в команде, эффективно общаться с коллегами, руководством, потребителями.
ОК 7.	Брать на себя ответственность за работу членов команды (подчиненных), результат выполнения заданий.
ОК 8.	Самостоятельно определять задачи профессионального и личностного развития, заниматься самообразованием, осознанно планировать повышение квалификации.
ОК 9.	Ориентироваться в условиях частой смены технологий в профессиональной деятельности.
ПК 1.1.	Использовать технологии, техническое оснащение и оборудование для сборки, монтажа и демонтажа устройств, блоков и приборов различных видов радиоэлектронной техники
ПК 1.2.	Эксплуатировать приборы различных видов радиоэлектронной техники для проведения сборочных, монтажных и демонтажных работ.
ПК 1.3.	Применять контрольно-измерительные приборы для проведения сборочных, монтажных и демонтажных работ различных видов радиоэлектронной техники.
ПК 2.1.	Настраивать и регулировать параметры устройств, блоков и приборов радиоэлектронной техники
ПК 2.2.	Анализировать электрические схемы изделий радиоэлектронной техники.
ПК 2.3.	Анализировать причины брака и проводить мероприятия по их устранению.
ПК 2.4.	Выбирать измерительные приборы и оборудование для проведения испытаний узлов и блоков радиоэлектронных изделий и измерять их параметры и характеристики.
ПК 2.5.	Использовать методики проведения испытаний различных видов радиоэлектронной техники.
ПК 3.1.	Проводить обслуживание аналоговых и цифровых устройств и блоков радиоэлектронной техники.

ПК 3.2.	Использовать алгоритмы диагностирования аналоговых и цифровых устройств и блоков радиоэлектронной техники
ПК 3.3.	Производить ремонт радиоэлектронного оборудования

5. МЕСТО ПРАКТИКИ В СТРУКТУРЕ ОБРАЗОВАТЕЛЬНОЙ ПРОГРАММЫ

Преддипломная практика взаимосвязана с междисциплинарными курсами профессиональных циклов. Практика относится к вариативной части образовательной программы и является обязательной для всех форм обучения.

6. ОБЪЁМ ПРАКТИКИ И ЕЕ ПРОДОЛЖИТЕЛЬНОСТИ В НЕДЕЛЯХ

Общий объем преддипломной практики составляет 4 недели.

7. СОДЕРЖАНИЕ ПРОИЗВОДСТВЕННОЙ (ПРЕДДИПЛОМНОЙ) ПРАКТИКИ

Тематический план прохождения практики

Наименование разделов (этапов) практики и видов учебной работы	Всего часов	Формы текущего контроля результатов прохождения практики	Итоговый контроль результатов прохождения практики
1. Организационный этап	10		
Участие в организационном собрании. Получение программы практики и методических указаний по её прохождению	2	Непосредственное наблюдение руководителем практики от образовательного учреждения	Присутствие на организационном собрании и получение программы практики и методических указаний по её прохождению.
Консультация руководителя практики от колледжа	2	Непосредственное наблюдение руководителем практики от образовательного учреждения	Присутствие на консультации.
Прибытие на место практики, в котором она будет проходить	2	Экспертный анализ записей в дневнике практиканта	Отзывы работодателей с производственной практики (преддипломной).
Прохождение вводного инструктажа по технике безопасности, охране труда, правилам внутреннего распорядка базы практики	2	Экспертный анализ записей в дневнике практиканта	В дневнике по преддипломной практике выполнены записи по технике безопасности, охране труда, правилам внутреннего распорядка базы практики. Отзывы работодателей с производственной практики

			(преддипломной).
Ознакомительная экскурсия	2	Экспертный анализ записей в дневнике практиканта	В дневнике по преддипломной практике выполнены записи по ознакомительной экскурсии. Отзывы работодателей с производственной практики (преддипломной).
2. Основной этап	109		
Изучение структуры организации базы практики и полномочий её структурных подразделений	10	Экспертный анализ записей в дневнике практиканта	В дневнике по преддипломной практике представлена структура организации базы практики и перечислены полномочия её структурных подразделений
Изучение нормативно-правовых, информационных, аналитических документов	25	Экспертный анализ записей в дневнике практиканта	В дневнике по преддипломной практике перечислены изученные нормативно-правовые, информационные, аналитические документы
Изучение форм, методов и инструментов управления	25	Экспертный анализ записей в дневнике практиканта	В дневнике по преддипломной практике представлены результаты изучения форм, методов и инструментов управления
Сбор эмпирических данных, необходимых для выполнения индивидуального задания по практике. Осуществление выбора инструментальных средств для обработки данных в соответствии с индивидуальным заданием; апробация современных методов сбора, обработки и анализа данных. Выполнение	40	Непосредственное наблюдение руководителем практики от колледжа	В полном объеме выполнен поиск информации по индивидуальному заданию, применены современные методы сбора, обработки и анализа данных экологической информации.

индивидуального задания по практике.			
3. Заключительный этап	25		
Обработка и систематизация собранных материалов для составления отчета по практике в соответствии с утвержденным планом	15	Непосредственное наблюдение руководителем практики от колледжа	Собранные материалы для составления отчета по практике систематизированы в соответствии с утвержденным планом
Оформление отчета по практике в соответствии с предъявляемыми требованиями	10	Непосредственное наблюдение руководителем практики от колледжа	Наличие оформленного отчета по преддипломной практике в соответствии с предъявляемыми требованиями.
Защита отчета по практике (дифференцированный зачет)			Анализ отчета по результатам прохождения практики; анализ результатов защиты отчета по практике и ответов на вопросы руководителя практики от колледжа
Всего			144

Распределение учебных часов по разделам (этапам) практики

Объем преддипломной практики в зачетных единицах/неделях	4/4
Продолжительность преддипломной практики в часах	144
Подготовительный этап	10
Основной этап	109
Заключительный этап	25
Вид промежуточной аттестации обучающегося	Дифференцированный зачет

8. ФОРМА ОТЧЕТНОСТИ ПО ПРАКТИКЕ

Во время прохождения практики каждый обучающийся должен вести дневник практики, в соответствии с программой практики и индивидуальным заданием. Титульный лист оформляется в соответствии с *Приложением А*.

По окончании практики предоставляют руководителю практики отчет по практике, дневник практики, аттестационный лист, характеристика (Приложения А, Б, В, Г), презентацию. Дневник и отчет по практике должен полностью отражать выполнение студентом программы практики. Отчет должен быть выполнен в соответствии с требованиями стандартов:

- ГОСТ 7.32-2001 «Отчет о научно-исследовательской работе. Структура и правила оформления», ГОСТ 2.105 - 95 «Общие требования к текстовым документам», ГОСТ 7.1-2003 «Библиографическая запись. Библиографическое описание. Общие требования и правила составления», ГОСТ 7.82- 2001 «Библиографическая запись. Библиографическое описание электронных ресурсов и (или) других нормативных документов», ГОСТ Р 21.1101-2009 СПДС «Основные требования к проектной и рабочей документации»;

- отчет должен быть выполнен на листах формата А 4, на каждой странице оставляются поля: слева – 20 мм, сверху и снизу - 20 мм, справа - 15 мм;

- отчет должен быть выполнен строго в электронном варианте, 14 шрифтом (Times New Roman), текст должен быть написан на одной стороне листа, сокращения слов не допускаются;

Обучающийся должен предоставить все отчетные документы, отчет и получить зачет по результатам прохождения практики в последний день практики.

9. ФОНД ОЦЕНОЧНЫХ СРЕДСТВ ДЛЯ ПРОВЕДЕНИЯ ПРОМЕЖУТОЧНОЙ АТТЕСТАЦИИ ОБУЧАЮЩИХСЯ ПО ПРАКТИКЕ

№	Контролируемые модули, разделы (темы) практики	Код контролируемой компетенции (или ее части)	Наименование оценочного средства
1	Организационный этап	ОК-1 – ОК-9, ПК-1.1 -, ПК-1.4, ПК-2.1.- ПК-2.3, ПК-3.1-ПК-3.3.	Дневник по преддипломной практике, устный опрос
2	Основной этап	ОК-1 – ОК-9, ПК-1.1 - ПК-1.4, ПК-2.1.- ПК-2.3, ПК-3.1- ПК-3.3.	Дневник по преддипломной практике, составление графиков и таблиц, карт и т.д., устный опрос
3	Заключительный этап	ОК-1 – ОК-9, ПК-1.1, ПК-1.4, ПК-2.1.- ПК-2.3, ПК-3.1- ПК-3.3.	Отчет, презентация, устный опрос
4	Защита отчета по практике	ОК-1 – ОК-9, ПК-1.1- ПК-1.4, ПК-2.1.- ПК-2.3, ПК-3.1- ПК-3.3.	Ведомость

Для выставления оценки устанавливается шкала оценивания по формам контроля

Формы контроля	Шкала оценивания
отчет	<p><i>Оценка «отлично»</i> - обучающийся в полном объеме продемонстрировал знание программного материала; исчерпывающе, последовательно, грамотно и логически излагает материал.</p> <p>У обучающегося в полной мере сформированы умения: самостоятельно обобщать и излагать материал, не допуская ошибок; правильно обосновывает принятые решения.</p> <p>Обучающийся в достаточной степени владеет: способами представления результатов самостоятельной аналитической деятельности; методами сбора, обработки и систематизации информации; навыками планирования рабочего времени.</p> <p><i>Оценка «хорошо»</i> - обучающийся в основном продемонстрировал знание: программного материала.</p> <p>У обучающегося в основном сформированы умения: самостоятельно обобщать и излагать материал.</p> <p>Обучающийся владеет отдельными способами представления результатов самостоятельной аналитической деятельности; средней степенью сформированности навыков: представления результатов самостоятельной аналитической деятельности; отдельными методами сбора, обработки и систематизации информации; недостаточными навыками планирования рабочего времени.</p> <p>В содержании и оформлении отчёта имеются недочёты.</p> <p><i>Оценка «удовлетворительно»</i> - обучающийся продемонстрировал частичное знание: программного материала. У обучающегося не в полном объеме сформированы умения: самостоятельно обобщать и излагать материал.</p> <p>Обучающийся владеет отдельными способами представления результатов самостоятельной аналитической деятельности. Не сформированы: навыки сбора, обработки и систематизации информации; навыки планирования рабочего времени.</p> <p>В содержании и оформлении отчёта имеются ошибки.</p> <p><i>Оценка «неудовлетворительно»</i> - обучающийся не продемонстрировал знание: программного материала.</p> <p>У обучающегося не сформированы умения: самостоятельно обобщать и излагать материал.</p> <p>Обучающийся не владеет способами представления результатов самостоятельной аналитической деятельности. Не сформированы: навыки сбора, обработки и систематизации информации; навыки планирования рабочего времени.</p> <p>В содержании и оформлении отчёта имеются большое количество ошибок.</p>

	<p><i>Оценка «неудовлетворительно»</i> - обучающийся не продемонстрировал знание: программного материала. У обучающегося не сформированы умения: самостоятельно обобщать и излагать материал. Обучающийся не владеет способами представления результатов самостоятельной аналитической деятельности. Не сформированы: навыки сбора, обработки и систематизации информации; навыки планирования рабочего времени. В содержании и оформлении отчёта имеются большое количество ошибок.</p>
<p>ответы на уточняющие вопросы руководителя производственной (преддипломной) практики от образовательного учреждения</p>	<p><i>Оценка «отлично»:</i> ответы на поставленные вопросы излагаются четко, логично, последовательно и не требуют дополнительных пояснений, делаются обоснованные выводы, демонстрируются глубокие знания, соблюдаются нормы литературной речи. <i>Оценка «хорошо»:</i> ответы на поставленные вопросы излагаются систематизировано и последовательно, материал излагается уверенно, демонстрируется умение анализировать материал, однако не все выводы носят аргументированный и доказательный характер, соблюдаются нормы литературной речи, обучающийся демонстрирует хороший уровень освоения материала. <i>Оценка «удовлетворительно»:</i> допускаются нарушения в последовательности изложения ответов на поставленные вопросы, демонстрируются поверхностные знания вопроса, имеются затруднения с выводами, допускаются нарушения норм литературной речи. <i>Оценка «неудовлетворительно»:</i> материал излагается непоследовательно, сбивчиво, не представляет определенной</p>
<p>дневник производственной (преддипломной) практики</p>	<p><i>Оценка «отлично»:</i> записи в дневнике полностью отражают содержание практики, соответствуют срокам прохождения практики, заверены подписью руководителя и печатью от организации. <i>Оценка «хорошо»:</i> записи в дневнике не полностью отражают содержание практики, соответствуют срокам прохождения практики, заверены подписью руководителя и печатью от организации. <i>Оценка «удовлетворительно»:</i> записи в дневнике частично отражают содержание практики, соответствуют срокам прохождения практики, заверены подписью руководителя и печатью от организации. <i>Оценка «неудовлетворительно»:</i> записи в дневнике не</p>
<p>отзыв руководителя от базы производственной (преддипломной) практики</p>	<p><i>«Положительный»:</i> в ходе прохождения практики обучающийся проявил такие личные качества, как высокая степень самостоятельности, умение работать с различными источниками информации; умение контактировать с клиентами, сотрудниками, руководством организации; дисциплинированность, ответственность, исполнительность; обучающийся в полном объеме выполнил производственные</p>

10. ПЕРЕЧЕНЬ УЧЕБНОЙ ЛИТЕРАТУРЫ И РЕСУРСОВ СЕТИ "ИНТЕРНЕТ"

Основные источники:

1. *Сомов, А.М.* Антенно-фидерные устройства : учебное пособие / А.М. Сомов, В.В. Старостин, Р.В. Кабетов ; под редакцией А.М. Сомова. — Москва : Горячая линия-Телеком, 2017. — 404 с. — ISBN 978-5-9912-0152-0. — Текст : электронный // Электронно-библиотечная система «Лань» : [сайт]. — URL: <https://e.lanbook.com/book/111102>
2. *Коломейцева М. Б.* Основы импульсной и цифровой техники : учебное пособие для среднего профессионального образования / М. Б. Коломейцева, В. М. Беседин, Т. В. Ягодкина. — 2-е изд., испр. и доп. — Москва : Издательство Юрайт, 2019. — 124 с. — (Профессиональное образование). — ISBN 978-5-534-08722-2. — Текст : электронный // ЭБС Юрайт [сайт]. — URL: <https://www.biblio-online.ru/bcode/441988>
3. *Петров В. П.* Выполнение монтажа и сборки средней сложности и сложных узлов, блоков, приборов радиоэлектронной аппаратуры, аппаратуры проводной связи, элементов узлов импульсной и вычислительной техники. Практикум: учебное пособие для студ. Учреждений сред. проф. образования / В.П. Петров. - 3-е изд., испр. — М. : Издательский центр «Академия», 2019. ISBN: 978-5-7695-9547-9 <http://www.academia-moscow.ru/catalogue/4298/377972/>
4. Радиоприемные устройства в системах радиосвязи: учебное пособие / Зырянов Ю.Т., Удовикин В.Л., Белоусов О.А., Курносков Р.Ю. — Санкт-Петербург : Лань, 2018 ISBN 978-5-8114-2589-1 <https://e.lanbook.com/book/107933>
1. *Солодов, В.С.* Техническая диагностика радиооборудования и средств автоматики: учебное пособие / В.С. Солодов, Н.В. Калитёнков. — Санкт-Петербург : Лань, 2019. — 156 с. — ISBN 978-5-8114-3737-5. — Текст : электронный // Электронно-библиотечная система «Лань» : [сайт]. — URL: <https://e.lanbook.com/book/123673>
2. *Петров В. П.* Регулировка, диагностика и мониторинг работоспособности смонтированных узлов, блоков и приборов радиоэлектронной аппаратуры, аппаратуры проводной связи, элементов узлов импульсной и вычислительной техники. Практикум: учебное пособие для студ. Учреждений сред. проф. образования / В.П. Петров. - 2-е изд., испр. — М. : Издательский центр «Академия», 2019. ISBN: 978-5-4468-7589-4 <http://www.academia-moscow.ru/catalogue/4676/377960/>

Дополнительные источники:

3. *Головин Г.Е.* Поиск неисправностей в судовых радиопередающих устройствах:/ Головин Г.Е.- М.: Транспорт, 1971.
4. *Павлов В.Н.* Схемотехника аналоговых электронных устройств: Учебник:/ Павлов В.Н., Ногин В.Н.- 2-е изд., испр.- М.: Горячая линия-Телеком, 2 003.
5. *Солодов, В.С.* Надежность радиоэлектронного оборудования и средств автоматики : учебное пособие / В.С. Солодов, Н.В. Калитёнков. — 2-е изд., испр. и доп. — Санкт-Петербург : Лань, 2018. — 220 с. — ISBN 978-5-8114-3100-7. — Текст : электронный // Электронно-библиотечная система «Лань» : [сайт]. — URL: <https://e.lanbook.com/reader/book/108471>
6. *Ярочкина Г.В.* Радиоэлектронная аппаратура и приборы. Монтаж и регулировка: учебник:/ Ярочкина Г.В.- 2-е изд., стер.- М.: Академия, 2 004.
7. *Гоноровский И.С.* Радиотехнические цепи и сигналы: учеб. пособие/ Гоноровский И.С.- Изд. 5-е, испр.- М.: Дрофа, 2006.
8. *Горшков А.И.* Монтаж радиочастотных кабелей и антенно-фидерных устройств:/ Горшков А.И.- Л.: Судостроение, 1 990.

9. *Дружин Г.И.* Антенны и распространение радиоволн: Учеб. пособие:/ Дружин Г.И.- Петропавловск-Камчатский: КамчатГТУ, 2 003.
10. *Дубровский В.А.* Радиотехника и антенны: учебник/ В.А. Дубровский, В.А. Гордеев:/ Дубровский В.А.- М.: Радио и связь, 1 992.
11. *Дьяконов, В.П.* Электронные средства связи / В.П. Дьяконов, А.А. Образцов, В.Ю. Смердов. — Москва : СОЛОН-Пресс, 2009. — 232 с. — ISBN 5-98003-220-7. — Текст : электронный // Электронно-библиотечная система «Лань» : [сайт]. — URL: <https://e.lanbook.com/book/13713>
12. Радиопередающие устройства в системах радиосвязи : учебное пособие / Ю.Т. Зырянов, П.А. Федюнин, О.А. Белоусов [и др.]. — 3-е изд., стер. — Санкт-Петербург : Лань, 2019. — 176 с. — ISBN 978-5-8114-2441-2. — Текст : электронный // Электронно-библиотечная система «Лань» : [сайт]. — URL: <https://e.lanbook.com/book/112070>
13. *Журавлева Л.В.* Радиоэлектроника: учебник:/ Журавлева Л.В.- М.: Академия, 2 005.
14. *Пестриков В.М.* Уроки радиотехника. Практическое использование современных радиоэлектронных схем и радиокомпонентов: Учебно-справочное пособие:/ Пестриков В.М.- СПб.: Корона принт, 2 000.
15. *Петров В. П.* Выполнение монтажа и сборки средней сложности и сложных узлов, блоков, приборов радиоэлектронной аппаратуры, аппаратуры проводной связи, элементов узлов импульсной и вычислительной техники. Практикум: учебное пособие для студ. Учреждений сред. проф. образования / В.П. Петров. - 3-е изд., испр. – М. : Издательский центр «Академия», 2019. ISBN: 978-5-7695-9547-9 <http://www.academia-moscow.ru/catalogue/4939/48168/>
16. *Чернышов В.П.* Распространение радиоволн и антенно-фидерные устройства: учебник для техникумов/ Чернышов В.П., Шейман Д.И./ Чернышов В.П.- М.: Радио и связь, 1 989.
17. *Готтлиб И.М.* Источники питания. Инвенторы, конвенторы, линейные и импульсные стабилизаторы:/ под ред. С.А. Лужанского; пер. с англ. А.Л. Ларина.- М.: Постмаркет, 2000.
18. Источники электропитания:/ сост. А.А. Халоян.- М.: ИП РадиоСофт, 2 003.
19. Источники вторичного электропитания. справочное пособие. Под ред. Ю. И. Конева и др. – М.: Радио и связь, 1990.
20. *Иванов М.Е.* Источники питания электрорадионавигационных приборов: учеб. пособие/ М.Е. Иванов, В.Я. Ягодкин:/ Иванов М.Е.- М.: Транспорт, 1 980.
21. Новые средства судовой автоматизированной радиосвязи: учеб.-производ. пособие/ А.Н. Голиков [и др.]:/ под общ. ред. д-ра техн. наук, проф. В.К. Маригодова, д-ра экон. наук, проф. И.Л. Калюжного.- Одесса: Феникс, 2005.
22. *Антипенский Р.В.* Схемотехническое проектирование и моделирование радиоэлектронных устройств:/ Р. Антипенский, А. Фадин.- М.: Техносфера, 2007.
23. *Бессонова Е.А.* Расчет фильтров: учеб.пособ. по спец.201300"Техническая эксплуатация транспортного радиооборудования"/ Е.А.Бессонова,К.А.Семенов.- Петропавловск-Камчатский: КамчатГТУ, 2004.
24. *Журавлева Л.В.* Радиоэлектроника: учебник:/ Журавлева Л.В.- М.: Академия, 2005
25. *Пестриков В.М.* Уроки радиотехника. Практическое использование современных радиоэлектронных схем и радиокомпонентов: Учебно-справочное пособие:/ Пестриков В.М.- СПб.: Корона принт, 2000.
26. *Ярочкина Г.В.* Радиоэлектронная аппаратура и приборы. Монтаж и регулировка, М-«Академия» 2004г.
27. *Хрусталева З.А; С.В Парфенов.* Источники питания радиоаппаратуры- М; Издательский центр «Академия»-2009.

28. Павлов В.Н. Схемотехника аналоговых электронных устройств: Учебник:/ Павлов В.Н., Ногин В.Н.- 2-е изд., испр.- М.: Горячая линия-Телеком, 2 003.
29. Петров В. П. Регулировка, диагностика и мониторинг работоспособности смонтированных узлов, блоков и приборов радиоэлектронной аппаратуры, аппаратуры проводной связи, элементов узлов импульсной и вычислительной техники. Практикум: учебное пособие для студ. Учреждений сред. проф. образования / В.П. Петров. - 2-е изд., испр. – М. : Издательский центр «Академия», 2019. ISBN: 978-5-4468-7589-4 <http://www.academia-moscow.ru/catalogue/4676/377960/>
30. Солодов, В.С. Техническая диагностика радиооборудования и средств автоматики: учебное пособие / В.С. Солодов, Н.В. Калитёнков. — Санкт-Петербург : Лань, 2019.— 156 с. — ISBN 978-5-8114-3737-5. — Текст : электронный // Электронно-библиотечная система «Лань» : [сайт]. — URL: <https://e.lanbook.com/book/123673>
31. Солодов, В.С. Надежность радиоэлектронного оборудования и средств автоматики : учебное пособие / В.С. Солодов, Н.В. Калитёнков. — 2-е изд., испр. и доп. — Санкт-Петербург : Лань, 2018. — 220 с. — ISBN 978-5-8114-3100-7. — Текст : электронный // Электронно-библиотечная система «Лань» : [сайт]. — URL: <https://e.lanbook.com/reader/book/108471>

11. ПЕРЕЧЕНЬ ИНФОРМАЦИОННЫХ ТЕХНОЛОГИЙ, ИСПОЛЬЗУЕМЫХ ПРИ ПРОВЕДЕНИИ ПРАКТИКИ

1. Microsoft Office
2. Consultant.ru

12. МАТЕРИАЛЬНО-ТЕХНИЧЕСКАЯ БАЗА, НЕОБХОДИМАЯ ДЛЯ ПРОВЕДЕНИЯ ПРАКТИКИ

Данный вид практики реализуется в организациях, имеющих подразделения, соответствующие видам профессиональной деятельности, заложенных в ФГОС СПО специальности и осуществляется на основе договоров, заключаемых между организацией и колледжем в качестве практиканта (стажера) или в штатной должности члена коллектива.

Во время прохождения преддипломной практики и проведения научно-исследовательской работы студент может использовать современную аппаратуру и средства обработки данных (компьютеры, вычислительные комплексы, разрабатывающие программы и пр.). Студенты используют программные средства в компьютерных сетях; создают базы данных и используют ресурсы Интернета, работают с информацией из различных источников.

13. ВНЕСЕНИЕ ДОПОЛНЕНИЙ И ИЗМЕНЕНИЙ В ПРОГРАММУ ПРАКТИКИ

Дополнения и изменения в программе практики за _____ / _____ учебный год

В программу практики для специальности 11.02.02 «Техническое обслуживание и ремонт радиоэлектронной техники» вносятся следующие дополнения и изменения:

Дополнения и изменения внес _____
(должность, Ф.И.О., подпись)

Программа практики пересмотрена и одобрена на заседании педагогического совета колледжа _____ «__» _____ 20__ г.

Зам. директора по УМР _____
(подпись) (Ф.И.О.)

ДНЕВНИК

прохождения производственной (преддипломной) практики

обучающегося группы _____

_____ (фамилия, имя, отчество обучающегося полностью)

Специальность 11.02.02 Техническое обслуживание и ремонт радиоэлектронной техники (по отраслям)

Дата	Выполняемая работа (краткое описание работы)	Подпись руководителя от профильной организации
	Прохождение инструктажа по охране труда, пожарной безопасности, правилам внутреннего трудового	

Обучающийся

_____ (подпись)

И.О. Фамилия

Руководитель практики
от колледжа

_____ (подпись)

И.О. Фамилия

Руководитель практики от
организации

_____ (подпись)

И.О. Фамилия

Форма титульного листа отчета по практике

ФЕДЕРАЛЬНОЕ ГОСУДАРСТВЕННОЕ БЮДЖЕТНОЕ ОБРАЗОВАТЕЛЬНОЕ
УЧРЕЖДЕНИЕ ВЫСШЕГО ОБРАЗОВАНИЯ
«КАМЧАТСКИЙ ГОСУДАРСТВЕННЫЙ ТЕХНИЧЕСКИЙ УНИВЕРСИТЕТ»
(ФГБОУ ВО «КамчатГТУ»)

Колледж

ОТЧЕТ

о прохождении производственной (преддипломной) практики

Фамилия Имя Отчество

специальность 11.02.02 Техническое обслуживание и ремонт радиоэлектронной техники
(по отраслям)

группа _____
(_____ курс)

Место прохождения практики: _____

Сроки прохождения практики: с «___» _____ 20__ г. по «___» _____ 20__ г.

Руководитель практики:
от университета

Руководитель практики:
*от организации (структурного
подразделения Университета)*

(фамилия, имя, отчество)

(фамилия, имя, отчество)

(занимаемая должность)

(занимаемая должность)

Оценка: _____
«___» _____ 20__ г.

Оценка: _____
«___» _____ 20__ г.

(подпись)

(подпись)

г. Петропавловск-Камчатский,
20__ г.

*Образец характеристики руководителя практики от организации
(базы практики)*

НА БЛАНКЕ ОРГАНИЗАЦИИ

ХАРАКТЕРИСТИКА

на _____,
(Фамилия, имя, отчество полностью)

проходившего практику _____
место прохождения практики

Характеристика на студента (курсанта), проходившего практику, составляется руководителем от базы практики (организации) в произвольной форме и должен содержать следующие сведения:

- полное наименование организации, являющейся базой прохождения практики;
- период, за который характеризуется практикант;
- перечень подразделений организации, в которых практикант работал;
- работы, проводимые практикантом по поручению руководителя;
- отношение практиканта к выполняемой работе, степень выполнения поручений, качественный уровень и степень подготовленности обучающегося к самостоятельному выполнению отдельных заданий;
- дисциплинированность и деловые качества, которые проявил обучающийся во время практики;
- умение контактировать с клиентами, сотрудниками, руководством организации;
- рекомендуемая оценка прохождения практики;
- дата составления характеристики.

Характеристика оформляется на бланке организации, являющейся базой практики, или на обычном листе с печатью этой организации (в случае отсутствия фирменного бланка).

Характеристика подписывается руководителем организации или его подразделения и заверяется печатью.

Организация, которая выдает характеристику практиканту, должна соответствовать приказу о направлении студента для прохождения практики.

Руководитель практики от

(наименование организации (базы практики),
должность

_____ И.О. Фамилия
(подпись)

Форма рабочего аттестационного листа по практике

Колледж «ФГБОУ ВО «КамчатГТУ»

(ФИО)

обучающийся (аяся) на ____ курсе по специальности

(код, наименование)

Успешно прошел (ла) учебную/производственную практику по профессиональному модулю (модулям)

(наименование профессионального модуля)

В объеме _____ часов с «__» _____ 20__ г. по «__» _____ 20__ г.

В организации _____

(наименование организации, юридический адрес)

Виды и качество выполнения работ.

Виды и объем работ, выполненных обучающимися во время практики. Качество выполнения работ в соответствии с технологией и (или) требованиям организации, в которой проходила практика.

Характеристика учебной и профессиональной деятельности обучающегося во время учебной/ производственной практики

Дата «__» _____ 20__ г.

Руководитель практики от

(наименование организации (базы практики),
должность

И.О. Фамилия