


ФЕДЕРАЛЬНОЕ ГОСУДАРСТВЕННОЕ БЮДЖЕТНОЕ ОБРАЗОВАТЕЛЬНОЕ
УЧРЕЖДЕНИЕ ВЫСШЕГО ОБРАЗОВАНИЯ
«КАМЧАТСКИЙ ГОСУДАРСТВЕННЫЙ ТЕХНИЧЕСКИЙ УНИВЕРСИТЕТ»
(ФГБОУ ВО «КамчатГТУ»)

Технологический факультет

Кафедра «Защита окружающей среды и водопользование»

УТВЕРЖДАЮ

Декан технологического факультета

 Л.М. Хорошман

«21» 10 2022 г.

РАБОЧАЯ ПРОГРАММА ДИСЦИПЛИНЫ

«Организация и ведение гражданской защиты»

направление подготовки
20.03.01 «Техносферная безопасность»
(уровень бакалавриата)


профиль
«Защита в чрезвычайных ситуациях»
«Экологическая безопасность»

Петропавловск-Камчатский
2022

Рабочая программа дисциплины составлена на основании ФГОС ВО по направлению подготовки 20.03.01 «Техносферная безопасность», учебного плана и графика учебного процесса ФГБОУ ВО КамчатГТУ по направлению подготовки 20.03.01 «Техносферная безопасность»

Составители рабочей программы:

Доцент кафедры ЗОС, к.г.н., доц.




Л.М. Хорошман

Рабочая программа рассмотрена на заседании кафедры «Защита окружающей среды и водопользование», протокол № 05 от «21» декабря 2022 г.

Заведующий кафедрой «Защита окружающей среды и водопользование» к.г.н., доц.

«21» декабря 2022 г.



Л.М. Хорошман

1. Цели и задачи учебной дисциплины

В процессе обучения студенты направления подготовки 20.03.01 «Техносферная безопасность» изучают дисциплину «Организация и ведение гражданской защиты». В дисциплине рассматриваются организационные основы системы гражданской обороны и единой государственной системы предупреждения и ликвидации чрезвычайных ситуаций, принципы построения и функционирования; правовые, нормативно-технические и организационные основы в области гражданской обороны и в области защиты населения и территорий от чрезвычайных ситуаций природного и техногенного характера; основные опасности, возникающие при чрезвычайных ситуациях природного и техногенного характера, при ведении военных действий или вследствие этих действий; прогнозирование и оценка ЧС; разработка мероприятий по защите населения и производственного персонала объектов в ЧС и ликвидация последствий аварий, катастроф, стихийных бедствий и применения современных средств поражения; основы организации и ведения аварийно-спасательных и других неотложных работ.

Основная обобщенная **цель дисциплины** – формирование у учащихся профессиональной культуры личной безопасности, под которой понимается готовность и способность использовать в профессиональной деятельности приобретенную совокупность знаний, умений и навыков для обеспечения безопасности в сфере профессиональной деятельности, характера мышления и ценностных ориентаций, при которых вопросы безопасности рассматриваются в качестве приоритета.

Основной обобщенной **задачей дисциплины** является профессиональная подготовка учащихся в части организации и ведения защиты населения в ЧС (гражданской защиты).

2. Требования к результатам освоения дисциплины

ПК-5 – Способен организовывать и проводить аварийно-спасательные работы, обеспечивать безопасность.

Таблица – Планируемые результаты обучения по дисциплине, соотнесенные с установленными в программе бакалавриата индикаторами достижения компетенций

Код компетенции	Наименование компетенции	Код и наименование индикатора достижения ПК	Планируемый результат обучения по дисциплине	Код показателя освоения
ПК-5	Способен организовывать и проводить аварийно-спасательные работы, обеспечивать безопасность	ИД-1ПК-5: Знает особенности проведения аварийно-спасательных работ и обеспечения безопасности	Знать: <ul style="list-style-type: none"> – основные виды и поражающие факторы в ЧС, в том числе при пожарах, взрывах, химических, биологических и радиационных авариях; – содержание и организацию мероприятий по организации и ведению гражданской защиты при ЧС природного, техногенного и военного характера; – особенности организации гражданской защиты в очагах поражения, организации эвакуации и использования убежищ. 	3 (ПК-5)1
		ИД-2ПК-5: Знает современные методы и технологии обеспечения безопасности		3 (ПК-5)2
				3 (ПК-5)3
				3 (ПК-5)4
				3 (ПК-5)5
		ИД-3ПК-5: Умеет применять современные методы и технологии, с целью обеспечения безопасности	Уметь: <ul style="list-style-type: none"> – определять зоны поражения при пожарах, взрывах, 	У (ПК-5)1

		ИД-4 _{ПК-5} : Умеет организовывать и проводить аварийно-спасательные работы	<p>химических, биологических, радиационных, и сложных ЧС;</p> <ul style="list-style-type: none"> – оценивать возможное воздействие поражающих факторов ЧС в условиях мирного и военного времени; – выбирать вид и планировать порядок проведения основных мероприятий по обеспечению безопасности при ЧС. 	У (ПК-5)2 У (ПК-5)3
		<p>ИД-5_{ПК-5}: Владеет навыками методики расчетов оценки воздействия на окружающую среду планируемой деятельности.</p> <p>ИД-6_{ПК-5}: Владеет навыками проведения мониторинга состояния окружающей среды..</p>	<p>Владеть:</p> <ul style="list-style-type: none"> – понятиями в области организации и ведения гражданской защиты; – способами, средствами и технологиями организации и ведения гражданской защиты при ЧС природного, техногенного и военного характера; – навыками выбора основных способов обеспечения гражданской защиты. 	В (ПК-5)1 В (ПК-5)2

3. Место дисциплины в структуре образовательной программы

Учебная дисциплина «Организация и ведение гражданской защиты», является дисциплиной, части – формируемой участниками образовательных отношений учебного плана основной профессиональной образовательной программы.

4. Содержание дисциплины

4.1 Тематический план дисциплины

Очная форма обучения

Наименование разделов и тем	Всего часов	Аудиторные занятия	Контактная работа по видам учебных занятий			Самостоятельная работа	Формы текущего контроля	Итоговый контроль знаний по дисциплине
			Лекции	Семинары (практические занятия)	Лабораторные работы			
1	2	3	4	5	6	7	8	9
Раздел 1. Защита в ЧС	24	12	6	6		12	Контрольная работа, опрос	
Тема 1. Единая государственная система предупреждения и ликвидации ЧС.	8	4	2	2		4	Опрос	

Тема 2. Виды и поражающие факторы ЧС.	8	4	2	2		4	Опрос	
Тема 3. Принципы и способы защиты населения в ЧС.	8	4	2	2		4	Тест	
Раздел 2. Конструкции убежищ.	24	12	6	6		12	Контрольная работа, опрос	
Тема 4. Убежища гражданской обороны.	8	4	2	2		4	Опрос	
Тема 5. Противорадиационная защита.	8	4	2	2		4	Опрос	
Тема 6. Расчет конструкций убежищ.	8	4	2	2		4	Тест	
Раздел 3. Эксплуатация убежищ. Эвакуация.	24	12	6	6		12	Контрольная работа, опрос	
Тема 7. Температурно-влажностный режим убежищ.	8	4	2	2		4	Опрос	
Тема 8. Использование подземных сооружений для укрытия.	8	4	2	2		4	Опрос	
Тема 9. Эвакуация как способ защиты населения в ЧС.	8	4	2	2		4	Тест	
Зачет								
Всего	72	36	18	18		36		

Для студентов заочной формы обучения при аналогичном содержании дисциплины распределение часов по разделам и темам пропорционально с общим итогом:

1	2	3	4	5	6	7	8	9
Всего для студентов заочной формы обучения	72	8	4	4		60		4

4.2 Содержание дисциплины

Раздел (модуль) 1

Лекция 1.1. Единая государственная система предупреждения и ликвидации ЧС.

Рассматриваемые вопросы: Организационная структура РСЧС РФ. Основные направления деятельности Гражданской обороны по подготовке к защите населения и территорий. Роль и место защиты населения и территорий в ЧС.

Практическое занятие 1.1. Введение в курс.

Изучение тем: Содержание курса практических занятий. Порядок выполнения и защиты работ.

Лекция 1.2. Виды и поражающие факторы ЧС.

Рассматриваемые вопросы: Чрезвычайные ситуации. Поражающие факторы в ЧС. Модели прогнозирования опасных факторов ЧС.

Практическое занятие 1.2. Характеристики техногенных ЧС

Изучение тем: Пожары. Характеристики и основные параметры пожаров. Взрывы. Ударная волна, показатели воздействия на препятствия.

Лекция 1.3. Принципы и способы защиты населения в ЧС.

Рассматриваемые вопросы: Способы защиты населения. Защитные сооружения ГО. Цели и способы эвакуационных мероприятий. Средства индивидуальной защиты населения.

Практическое занятие 1.3. Рубежное тестирование.

Выполнение заданий по темам: рубежное тестирование по 1-му учебному модулю.

Учебно-методическая литература по модулю 1.

Контрольная работа. Задание для выполнения контрольной работы и варианты представлены в методических указаниях (Хорошман Л.М. Организация и ведение гражданской защиты: Методические указания к изучению дисциплины и выполнению контрольных работ. – Петропавловск-Камчатский: КамчатГТУ, 2014. – 16 с.)

Раздел (модуль) 2

Лекция 2.1. Убежища гражданской обороны.

Рассматриваемые вопросы: Основные требования к убежищам ГО. Объемно-планировочные и конструктивные решения убежищ. Инженерно-техническое оборудование убежищ.

Практическое занятие 2.1. Характеристики ЧС сложного воздействия

Изучение тем: Ионизирующие излучения и дозы радиации. Вредные вещества и их воздействие на живой организм. Бактериологические (биологические) ЧС. Очаги комбинированного поражения.

Лекция 2.2. Противорадиационная защита.

Рассматриваемые вопросы: Коэффициент защиты. Определение коэффициента защиты помещения. Способы повышения защитных свойств помещений ПРУ.

Практическое занятие 2.2. Оценка инженерной и пожарной обстановки при взрывах.

Изучение тем: Цель оценки обстановки в ЧС мирного и военного времени. Оценка инженерной, пожарной и медицинской обстановки при взрывах.

Лекция 2.3. Расчет конструкций убежищ.

Рассматриваемые вопросы: Динамические нагрузки на сооружения от ударной волны. Особое сочетание нагрузок. Материалы и их расчетные характеристики. Особенности расчета конструкций ПРУ.

Практическое занятие 2.3. Рубежное тестирование.

Выполнение заданий по темам: рубежное тестирование по 2-му учебному модулю.

Учебно-методическая литература по модулю 2.

Контрольная работа. Задание для выполнения контрольной работы и варианты представлены в методических указаниях (Хорошман Л.М. Организация и ведение гражданской защиты: Методические указания к изучению дисциплины и выполнению контрольных работ. – Петропавловск-Камчатский: КамчатГТУ, 2014. – 16 с.)

Раздел (модуль) 3

Лекция 3.1. Температурно-влажностный режим убежищ.

Рассматриваемые вопросы: Газовый состав и параметры воздуха в убежищах. Причины появления повышенной влажности. Приборы контроля над составом воздуха.

Практическое занятие 3.1. Оценка химической обстановки при аварии на химически опасном объекте.

Изучение тем: Перечень и общая характеристика АХОВ. Методика оценки и расчетов химической обстановки для ХОО. Оценка химической обстановки при применении ОВ в ЧС военного времени.

Лекция 3.2. Использование подземных сооружений для укрытия.

Рассматриваемые вопросы: Конструкции и внутреннее оборудование городских подземных сооружений, приспособляемых под защитные сооружения. Заглубленные сооружения жилой части города. Использование под убежища заглубленных помещений промышленных предприятий. Оборудование убежищ в горных выработках.

Практическое занятие 3.2. Оценка радиационной обстановки при ЧС мирного и военного времени.

Изучение тем: Радиационная обстановка при аварии на АЭС. Радиационная обстановка при ЧС военного времени. Режимы радиационной защиты.

Лекция 3.3. Эвакуация как способ защиты населения в ЧС.

Рассматриваемые вопросы: Мероприятия по обеспечению эвакуации пешим порядком. Мероприятия по организации транспортных потоков при проведении эвакуации из городов. Влияние планировочной структуры городских территорий на проведение эвакуационных мероприятий. Специфика формирования людских потоков при проведении эвакуационных мероприятий.

Практическое занятие 3.3. Рубежное тестирование.

Выполнение заданий по темам: рубежное тестирование по 3-му учебному модулю.

Учебно-методическая литература по модулю 3.

Контрольная работа. Задание для выполнения контрольной работы и варианты представлены в методических указаниях (Хорошман Л.М. Организация и ведение гражданской защиты: Методические указания к изучению дисциплины и выполнению контрольных работ. – Петропавловск-Камчатский: КамчатГТУ, 2014. – 16 с.)

5. Учебно-методическое обеспечение для самостоятельной работы обучающихся

5.1. Внеаудиторная самостоятельная работа студентов

В целом внеаудиторная самостоятельная работа студента при изучении курса включает в себя следующие виды работ:

- проработка (изучение) материалов лекций;
- чтение и проработка рекомендованной основной и дополнительной литературы;
- подготовка к практическим (семинарским) занятиям;
- поиск и проработка материалов из Интернет-ресурсов, периодической печати;
- выполнение домашних заданий в форме творческих заданий, докладов;
- подготовка презентаций для иллюстрации докладов;
- выполнение контрольной работы;
- подготовка к текущему и итоговому контролю знаний по дисциплине.

Основная доля самостоятельной работы студентов приходится на подготовку к практическим (семинарским) занятиям, тематика которых полностью охватывает содержание курса. Самостоятельная работа по подготовке к семинарским занятиям предполагает умение работать с первичной информацией.

5.2. Выполнение контрольной работы

Контрольная работа имеет своей *целью* обобщить знания, полученные студентами при изучении основного курса, представить самостоятельное исследование конкретной проблемы.

Выполнение контрольной работы является достаточно эффективной формой обучения, которая позволяет студенту закрепить полученные теоретические знания, сопоставить теорию с практикой. В процессе выполнения контрольной работы развиваются навыки поиска, отбора и использования специальной литературы, информационно-справочных материалов, а также умения анализировать, делать самостоятельные выводы и заключения.

Контрольная работа позволяет осуществить контроль самостоятельной работы и знаний студентов. Качество ее выполнения отражает умение студента как ориентироваться в понятийном аппарате курса, так и применять полученные знания.

5.2.1. Структура контрольной работы

Требования к форме и структуре контрольной работы для всех студентов едины.

В общем и целом контрольная работа должна состоять из **следующих структурных элементов:**

1. Титульный лист.
2. Содержание контрольной работы.
3. Основная часть работы.
4. Список использованных источников.

Контрольная работа должна быть написана ясным языком и в четкой логической последовательности согласно содержанию. Следует избегать повторений, противоречий между отдельными положениями, рассматриваемыми в контрольной работе.

Допускается использование студентами в работе положений, выдержек и материалов из учебников, монографий, научных статей. При наличии такого материала в тексте контрольной работы должны быть кавычки, ссылки, оговорки с указанием литературного первоисточника. То же самое касается различного цифрового, статистического материала. Отсутствие ссылок при наличии упомянутого материала является грубой ошибкой. Заимствование материала из литературных источников обязательно должно сопровождаться собственными комментариями автора по поводу тех или иных положений, принципов, закономерностей. Контрольная работа заканчивается списком использованных источников. В список следует включать только те источники, которые непосредственно изучались студентом и на которые имеются ссылки в контрольной работе.

Контрольная работа, выполненная студентом, должна быть защищена до итогового контроля знаний по дисциплине.

5.2.2 Оформление контрольной работы

К оформлению предъявляются следующие требования:

Контрольная работа должна быть выполнена с помощью компьютера через 1,5 интервала; формат текста: Word for Windows. Формат страницы: А4 (210 x 297 мм). Шрифт: размер (кегель) – 14; тип – Times New Roman.

Контрольная работа выполняется на одной странице листа.

Страницы контрольной работы нумеруются арабскими цифрами внизу посередине.

Каждая страница должна иметь поля шириной: верхнее – 20 мм; нижнее – 20 мм; правое – 10 мм; левое – 25 мм.

При написании текста, составлении графиков и таблиц использование подчеркиваний и выделений текста не допускается.

Нумерация страниц должна быть сквозной. Первой страницей является титульный лист, второй – содержание. На титульном листе и содержании номер страницы не ставится.

Все иллюстрации (схемы, графики, рисунки) именуется рисунками. Они нумеруются последовательно сквозной нумерацией в пределах всей контрольной работы арабскими цифрами. Рисунок в тексте контрольной работы должен размещаться сразу после ссылки на него. Каждый рисунок должен сопровождаться содержательной подписью, подпись помещается под рисунком в одну строку с его номером по центру.

Цифровой материал в работе рекомендуется оформлять в виде таблиц. Таблицы должны нумероваться единой сквозной нумерацией арабскими цифрами в пределах всей контрольной работы.

Каждая таблица должна иметь содержательный заголовок. Подчеркивать заголовок таблицы не следует. В начале заголовка помещают надпись «Таблица...» с указанием ее номера, например: «Таблица 1», и отделяют его тире от наименования таблицы, написанного с первой прописной буквы.

Таблица должна размещаться сразу после ссылки на нее в тексте работы. При переносе таблицы на следующую страницу пронумеровать графы и повторить их нумерацию на следующей странице. Эти страницы начинаются с надписи «Продолжение таблицы» с указанием ее номера.

На все таблицы контрольной работы должны быть даны ссылки в тексте по типу «... таблица 1», «согласно данным таблицы 2».

На все цитаты и цифровые данные, приводимые в тексте контрольной работы, указываются источники. Источник проставляется сразу после приведения цитаты или примера в тексте в квадратных скобках.

Контрольная работа должна быть подписана студентом с указанием даты выполнения. Подпись должна быть разборчивой. После проверки контрольная работа визируется преподавателем.

Примерная тематика контрольных работ соответствует основным вопросам курса, вынесенным на итоговый контроль знаний по дисциплине (см. ниже).

6. Фонд оценочных средств для проведения промежуточной аттестации обучающихся по дисциплине

6.1 Структура фонда оценочных средств

Фонд оценочных средств для проведения промежуточной аттестации обучающихся по дисциплине представлен в приложении к рабочей программе дисциплины и включает в себя:

- перечень компетенций с указанием этапов их формирования в процессе освоения образовательной программы;
- описание показателей и критериев оценивания компетенций на различных этапах их формирования, описание шкал оценивания;
- типовые контрольные задания или материалы, необходимые для оценки знаний, умений, навыков и (или) опыта деятельности, характеризующих этапы формирования компетенций;
- методические материалы, определяющие процедуры оценивания знаний, умений, навыков и (или) опыта деятельности, характеризующих этапы формирования компетенций.

6.2 Перечень вопросов контроля знаний по дисциплине

1. Способы защиты населения.
2. Защитные сооружения ГО.
3. Цели и способы эвакуационных мероприятий.
4. Средства индивидуальной защиты населения.
5. Основные требования к убежищам ГО.
6. Объемно-планировочные и конструктивные решения убежищ.
7. Инженерно-техническое оборудование убежищ.
8. Организация проектирования и строительства ЗС.
9. Коэффициент защиты помещения.
10. Способы повышения защитных свойств помещений ПРУ.
11. Динамические нагрузки на сооружения от ударной волны.
12. Материалы и их расчетные характеристики.
13. Особенности расчета конструкций ПРУ.
14. Причины появления повышенной влажности.
15. Газовый состав и параметры воздуха.
16. Приборы контроля над составом воздуха.
17. Тенденция использования подземных сооружений.
18. Конструкции и внутреннее оборудование городских подземных сооружений, приспособляемых под защитные сооружения.
19. Заглубленные сооружения селитебной части города.
20. Использование под убежища заглубленных помещений промышленных предприятий.
21. Оборудование убежищ в горных выработках.
22. Влияние планировочной структуры городских территорий на проведение эвакуационных мероприятий.
23. Мероприятия по обеспечению эвакуации пешим порядком.

24. Мероприятия по организации транспортных потоков при проведении эвакуации из городов.

25. Формирование людских потоков из жилых зданий при проведении эвакуационных мероприятий.

7. Рекомендуемая литература

7.1 Основная литература

1. Емельянов В.М., Коханов В.Н., Некрасов П.А. Защита населения и территорий в чрезвычайных ситуациях: учеб. пособие. / Под ред. В.В. Тарасова. – М.: Трикста, 2005. – 480 с. [библиотека КамчатГТУ 15 экз.]

2. Смоленский В.К., Куприянов И.А. Гражданская защита в чрезвычайных ситуациях. Учебное пособие. Чч. 1–2. – СПб.: СПб. гос. архит.-строит. ун-т, 2007. – ч. 1. 122 с.; ч. 2. 99 с. [электронный ресурс на портале библиотеки КамчатГТУ]

7.2 Дополнительная литература

3. Контузоров Ф.Ф., Петров Д.В. Классификация и краткая характеристика чрезвычайных ситуаций. Основы защиты населения и территорий от ЧС техногенного, природного и экологического характера. Учебное пособие. – СПб.: Редакционно-издательский отдел СПбГУИТМО, 2008. – 85 с.

4. Организация и ведение гражданской обороны и защиты населения и территорий от чрезвычайных ситуаций природного и техногенного характера: Учебное пособие / Под общ. ред. Г.Н. Кириллова. – 8-е изд., пересм. – М.: Институт риска и безопасности, 2013. – 536 с.

5. Руководство по действиям органов управления и сил РСЧС при угрозе и возникновении чрезвычайных ситуаций. – М.: МЧС РФ, 2002.

6. Сапронов Ю.Г. Безопасность жизнедеятельности. Защита населения и персонала предприятий в чрезвычайных ситуациях: учеб. пособие. – Шахты: Изд-во ЮРГУЭС, 2007. – 125 с.

7. Современные технологии защиты и спасения. Под общей редакцией Р.Х. Цаликова. – М.: Деловой экспресс, 2007. – 288 с.

8. Юртушкин В.И. Чрезвычайные ситуации: защита населения и территорий: учебное пособие / В.И. Юртушкин. – 2-е изд., перераб. и доп. – М.: КНОРУС, 2011. – 368 с.

7.3 Методические указания

Хорошман Л.М. Организация и ведение гражданской защиты: Методические указания к изучению дисциплины и выполнению контрольных работ. – Петропавловск-Камчатский: КамчатГТУ, 2014. – 16 с.

8. Перечень ресурсов информационно-телекоммуникационной сети «Интернет»

1. Официальный сайт МЧС РФ: [Электронный ресурс]. – Режим доступа: <http://www.mchs.gov.ru/>

2. Официальный сайт ВНИИ ГОиЧС: [Электронный ресурс]. – Режим доступа: <http://vniigochs.ru/>

3. Официальный сайт ВНИИПО: [Электронный ресурс]. – Режим доступа: <http://www.vniipo.ru/>

4. Энциклопедия пожарной безопасности: [Электронный ресурс]. – Режим доступа: <http://fire-truck.ru/>

5. Салон-выставка средств обеспечения безопасности «Комплексная безопасность»: [Электронный ресурс]. – Режим доступа: <http://www.isse-russia.ru/>

6. Электронно-библиотечная система «eLibrary»: [Электронный ресурс]. – Режим доступа: <http://www.elibrary.ru>

7. Электронно-библиотечная система «Буквоед»: [Электронный ресурс]. – Режим доступа: <http://91.189.237.198:8778/poisk2.aspx>

8. Электронная библиотека диссертаций РГБ: [Электронный ресурс]. – Режим доступа: <http://www.diss.rsl.ru>

9. Методические указания для обучающихся по освоению дисциплины

Методика преподавания дисциплины предполагает чтение лекций, проведение практических (семинарских) и/или лабораторных занятий, групповых и индивидуальных консультаций по отдельным темам дисциплины. Предусмотрена самостоятельная работа студентов, а также прохождение аттестационных испытаний промежуточной аттестации.

Лекции посвящаются рассмотрению наиболее важных теоретических вопросов: основных понятий, теоретических основ курса, обсуждению вопросов, трактовка которых в литературе еще не устоялась либо является разноплановой. В ходе лекций студентам следует подготовить конспекты: кратко, схематично, последовательно фиксировать основные положения, выводы, формулировки, обобщения; пометить важные мысли, выделять ключевые слова, термины; проверять термины, понятия с помощью энциклопедий, словарей, справочников с выписыванием толкований в тетрадь; обозначить вопросы, термины, материал, который вызывает трудности, пометить и попытаться найти ответ в рекомендуемой литературе. Если самостоятельно не удастся разобраться в материале, необходимо сформулировать вопрос и задать преподавателю на консультации, на практическом занятии.

Целью проведения **практических (семинарских) занятий** является закрепление знаний студентов, полученных ими в ходе изучения дисциплины на лекциях и самостоятельно. На практических занятиях рассматриваются конкретные методики, модели, методы и способы практической реализации изученных теоретических положений курса. Практические занятия проводятся, в том числе, в форме семинаров; на них обсуждаются вопросы по теме, проводится тестирование, обсуждаются доклады, проводятся опросы. Для подготовки к занятиям семинарского типа студенты выполняют конспектирование литературных источников, проводится работа с конспектом лекционного материала, подготовка ответов к контрольным вопросам, просмотр рекомендуемой литературы.

При изучении дисциплины используются интерактивные методы обучения, такие как:

1. Лекция:

– проблемная лекция, предполагающая изложение материала через проблемность вопросов, задач или ситуаций. При этом процесс познания происходит в научном поиске, диалоге и сотрудничестве с преподавателем в процессе анализа и сравнения точек зрения;

– лекция-визуализация – подача материала осуществляется средствами технических средств обучения с кратким комментированием демонстрируемых визуальных материалов (презентаций).

2. Семинар:

– тематический семинар – проводится с целью акцентирования внимания обучающихся на какой-либо актуальной теме или на наиболее важных и существенных ее аспектах. Перед началом семинара обучающимся дается задание выделить существенные стороны темы. Тематический семинар углубляет знания студентов, ориентирует их на активный поиск путей и способов решения затрагиваемой проблемы;

– проблемный семинар – перед изучением раздела курса преподаватель предлагает обсудить проблемы, связанные с содержанием данной темы. Предварительно обучающиеся получают задание отобрать, сформулировать и объяснить возможные проблемные ситуации по теме. Во время семинара в условиях групповой дискуссии проводится обсуждение проблем.

3. Игровые методы обучения:

– анализ конкретных ситуаций (КС). Под конкретной ситуацией понимается проблема, с которой тот или иной обучаемый, выступая в роли руководителя или иного профессио-

нала, может встретиться в своей профессиональной практической деятельности, и которая требует от него анализа, принятия решений, каких-либо конкретных действий. В этом случае на учебном занятии слушателям сообщается единая для всех исходная информация, определяющая конкретную ситуацию. Преподаватель ставит перед обучаемыми задачу по анализу данной обстановки, но не формулирует проблему, которая в общем виде перед этим могла быть выявлена на лекции. Обучающиеся на основе исходной информации и результатов ее анализа сами должны сформулировать проблему и найти ее решение;

– ситуационно-ролевое моделирование (СРМ). Включает постановку перед обучаемыми сложной комплексной проблемы, требующей принятия решений в кризисной обстановке, что предполагает ограниченность всех важнейших факторов воздействия: количества информации о проблеме (ситуации), количества наличных ресурсов и количества времени на принятие решения. При этом в процессе идентификации и попытки решения проблемы как правило вводятся дополнительные ограничения и/или воздействия («возмущающие воздействия»), проявляющиеся в резком изменении обстановки и требующие от обучающихся переосмысления ранее принятых решений, а также, в общем случае, оперативных и неординарных тактических действий и общих стратегических указаний.

10. Курсовой проект (работа)

Выполнение курсового проекта (работы) учебным планом изучения дисциплины не предусмотрено.

11. Перечень информационных технологий, используемых при осуществлении образовательного процесса по дисциплине, включая перечень программного обеспечения и информационно-справочных систем

11.1 Перечень информационных технологий, используемых при осуществлении образовательного процесса

– электронные образовательные ресурсы, представленные в п. 8 рабочей программы;

– использование слайд-презентаций;

– изучение нормативных документов на официальном сайте федерального органа исполнительной власти, проработка документов;

– интерактивное общение с обучающимися и консультирование посредством ресурсов сети Интернет (общение на форумах, в социальных сетях, посредством электронной почты).

11.2 Перечень программного обеспечения, используемого при осуществлении образовательного процесса

При изучении дисциплины используется программное обеспечение лицензионных или открытых программных пакетов:

- текстовые редакторы;
- табличные процессоры;
- графические редакторы;
- программы подготовки и просмотра презентаций;
- интернет-браузеры;
- почтовые клиенты (программы обмена электронной почтой);
- онлайн-программа проверки текстов на заимствование «Антиплагиат».

11.3 Перечень информационно-справочных систем

При изучении дисциплины используются следующие справочно-правовые и информационно-справочные системы:

- справочно-правовая система «Консультант-плюс» <http://www.consultant.ru/online>
- справочно-правовая система «Гарант» <http://www.garant.ru/online>
- информационно-справочная система «Интернет и Право» <http://www.internet-law.ru/gosts/gost/>

- информационно-справочная система «Техэксперт» <http://docs.cntd.ru/>
- информационно-справочная система «NormaCS» <http://www.normacs.ru/>

12. Материально-техническое обеспечение дисциплины

В процессе освоения курса для проведения занятий лекционного типа, практических (семинарских) и/или лабораторных занятий, групповых и индивидуальных консультаций, текущего контроля и промежуточной аттестации, самостоятельной работы используется следующее материально-техническое обеспечение:

- учебная аудитория № 6-412 с комплектом учебной мебели на 42 посадочных места;
- аудитории для самостоятельной работы студентов № 6-214 с двумя рабочими станциями и четырьмя местами подключения компьютеров и № 6-314 с двумя рабочими станциями и шестью местами подключения компьютеров;
- доска аудиторная;
- мультимедийное оборудование (ноутбук, проектор);
- демонстрационный материал (презентации, набор плакатов по дисциплине);
- электронные версии учебников по курсу;
- натурные образцы и макеты технических устройств;
- раздаточный материал (комплекты тестовых заданий для проведения рубежного контроля).

Дополнения и изменения в рабочей программе за _____ / _____ учебный год
В рабочую программу по дисциплине _____ для направления
подготовки (специальности) _____ вносятся следующие дополнения и изменения:

Дополнения и изменения внес _____
(должность, Ф.И.О., подпись)

Рабочая программа пересмотрена и одобрена на заседании кафедры _____

« _____ » _____ 20__ г.

Заведующий кафедрой _____ (подпись) _____ (Ф.И.О.)