


ФЕДЕРАЛЬНОЕ ГОСУДАРСТВЕННОЕ БЮДЖЕТНОЕ ОБРАЗОВАТЕЛЬНОЕ
УЧРЕЖДЕНИЕ ВЫСШЕГО ОБРАЗОВАНИЯ
«КАМЧАТСКИЙ ГОСУДАРСТВЕННЫЙ ТЕХНИЧЕСКИЙ УНИВЕРСИТЕТ»
(ФГБОУ ВО «КамчатГТУ»)

Технологический факультет

Кафедра «Водные биоресурсы, рыболовство и аквакультура»

УТВЕРЖДАЮ
Декан технологического
факультета


/Л.М. Хорошман/
01. 12 2021 г.

РАБОЧАЯ ПРОГРАММА ПРАКТИКИ


«Ознакомительная практика»

направление подготовки
35.04.07 Водные биоресурсы и аквакультура
(уровень магистратуры)

направленность (профиль):
«Рыбоводство»

Программа практики составлена на основании ФГОС ВО по направлению подготовки 35.04.07 «Водные биоресурсы и аквакультура», профиль «Рыбоводство», учебного плана ФГБОУ ВО «КамчатГТУ».


Составитель рабочей программы
Доцент кафедры «Водные биоресурсы,
рыболовство и аквакультура»


(подпись) Бонк А.А.
(Ф.И.О.)

Рабочая программа рассмотрена на заседании кафедры «Водные биоресурсы,
рыболовство и аквакультура» 01.12.2021г., пр. №4а

Заведующий кафедрой ВБ

«01» 12 2021г.


(подпись) Бонк А.А.
(Ф.И.О.)

1. ЦЕЛИ И ЗАДАЧИ ПРАКТИКИ

Целью ознакомительной практики является:

- закрепление ранее полученных теоретических знаний;
- получение и совершенствование навыков сбора и обработки первичной информации в области рыбного хозяйства;
- формирование профессиональных умений и навыков, необходимых для работы по специальности;
- сбор материала для диссертационной работы.

В задачи практики входят:

- ознакомление с основными направлениями работ (исследований) организации и его подразделений на базе которых проводится практика;
- ознакомление с общей организацией рыбохозяйственных исследований;
- закрепление навыков ведения научно-технической документации;
- закрепление теоретических знаний, приобретение практических навыков при работе в полевых и лабораторных условиях.

2 Вид практики

Вид практики – Учебная практика.

3 Способ(ы) и формы проведения практики

Способы проведения учебной практики: стационарная/выездная.

Форма проведения практики: дискретно.

Базами практики являются университет (кафедра «Водные биоресурсы, рыболовство и аквакультура» ФГБОУ ВО «КамчатГТУ»), организации деятельность которых соответствует направленности профилю подготовки.

Выбор мест прохождения практик для лиц с ограниченными возможностями здоровья производится с учетом состояния здоровья обучающихся и требований по доступности.

При направлении инвалида и обучающегося с ограниченными возможностями здоровья в организацию или предприятие университет должен согласовать с данной организацией (предприятием) условия и виды труда с учетом индивидуальной программы реабилитации инвалида.

При необходимости для прохождения практики могут создаваться специальные рабочие места в соответствии с характером нарушений, а также с учетом профессионального вида деятельности и характера труда, выполняемых обучающимся инвалидом трудовых функций.

4 Перечень планируемых результатов обучения при прохождении практики, соотнесенных с планируемыми результатами освоения образовательной программы

Процесс прохождения обучающимися учебной практики направлен на формирование следующих компетенций:

универсальные компетенции:

- Способен определять и реализовывать приоритеты собственной деятельности и способы её совершенствования на основе самооценки (УК-6);

общепрофессиональные компетенции:

- Способен решать задачи развития области профессиональной деятельности и (или) организации на основе анализа достижений науки и производства (ОПК-1).

Планируемые результаты освоения практики, соотнесенные с планируемыми результатами освоения образовательной программы, представлены в таблице.

Таблица – Планируемые результаты обучения по дисциплине, соотнесенные с установленными в программе магистрата индикаторами достижения компетенций

Код компетенции	Наименование компетенции	Код и наименование индикатора достижения ОПК	Планируемый результат обучения по дисциплине	Код показателя освоения
(УК-6)	Способен определять и реализовывать приоритеты собственной деятельности и способы её совершенствования на основе самооценки	ИД-1УК-6. Оценивает свои ресурсы и их пределы, выбирает и реализует с использованием инструментов непрерывного образования возможности развития профессиональных компетенций	Знать: свои способности, способы их развития	З(УК-6)1
			Уметь: выбирать инструменты для развития профессиональных компетенций	У(УК-6)1
			Владеть: Подходами к реализации собственного потенциала для развития профессиональных компетенций	В(УК-6)1
(ОПК-1)	способен решать задачи развития области профессиональной деятельности и (или) организации на основе анализа достижений науки и производства	ИД-1 ОПК-1: Владеет знаниями в области водных биологических ресурсов и аквакультуры. ИД-3 ОПК-1: Владеет навыками использования знаний в области водных ресурсов и аквакультуры при решении задач профессиональной деятельности	Знать способы реализации задач по развитию в области профессиональной деятельности	З(ОПК-1)1 З(ОПК-1)2
			Уметь планировать, анализировать, оценивать профессиональную деятельность, исходя из профессиональных задач	У(ОПК-1)1 У(ОПК-1)2
			Владеть Владеет действиями по реализации задач развития области профессиональной деятельности и (или) организации на основе анализа достижений науки и производства	В(ОПК-1)1 В(ОПК-1)2

5 Место практики в структуре образовательной программы

Ознакомительная (учебная практика) является первым этапом практического обучения по направлению подготовки 35.04.07 Водные биоресурсы и аквакультура (уровень магистратуры). Ознакомительная практика относится к обязательной части образовательной программы.

Ознакомительная практика является неотъемлемой составной частью учебного процесса и на всех этапах имеет своей целью комплексное освоение студентом всех видов профессиональной деятельности по программам высшего профессионального образования,

закрепление и углубление знаний, полученных в процессе обучения, овладение современными методами рыбохозяйственных исследований, приобретение опыта работы в трудовом коллективе.

6 Содержание практики

6.1. Тематический план прохождения практики

№/п	Разделы (этапы) практики и их содержание	Объем раздела, этапа, часы
	Организационный этап	6
1	Организационное собрание. Получение программы практики и методических указаний по её прохождению	2
2	Консультация руководителя практики от кафедры	2
3	Прохождение вводного инструктажа по технике безопасности, охране труда, правилам внутреннего распорядка базы практики	2
	Основной этап	90
4	Ознакомление с основными направлениями работ (исследований) организации и его подразделений на базе которых проводится практика; ознакомление с общей организацией рыбохозяйственных исследований; закрепление теоретических знаний, приобретение практических навыков при работе в полевых и лабораторных условиях.	90
	Заключительный этап	12
5	Подготовка отчета	12
	Итого	108
	Защита отчёта по практике	дифференцированный зачёт

6.2. Распределение учебных часов по этапам практики

Объём учебной практики в зачётных единицах/неделях	3/2
Продолжительность практики в часах	108
Подготовительный этап	6
Основной этап	90
Заключительный этап	12
Вид промежуточной аттестации обучающегося	дифференцированный зачёт

6.3. Совместный рабочий график (план) прохождения практики

При проведении практики в профильной организации руководителем практики от университета и руководителем практики от профильной организации составляется совместный рабочий график (план) проведения практики. Образец формы совместного рабочего графика (плана) представлен в *Приложении Б*. Далее в таблице, представлен примерный перечень содержания работ:

Выполняемая работа
Прибытие на место практики. Прохождение вводного инструктажа по технике безопасности, пожарной безопасности, охране труда, правилам внутреннего трудового распорядка организации
Сбор, обработка, анализ информации об организации с учетом основных требований информационной безопасности
Участие в производственных процессах, в соответствии с основными направлениями работы организации (НИИ), в том числе и научно-исследовательских, рыбоводных
Обработка и систематизация собранных материалов, оформление отчета преддипломной практики

6.4 Индивидуальное задание на производственную практику

Индивидуальное задание на ознакомительную практику составляется руководителем практики от Университета. Обучающимся выдается индивидуальное задание на прохождение практики с указанием перечня работ. Содержание индивидуального задания определяется спецификой организации – базы практики. При проведении практики в профильной организации руководитель практики от организации согласовывает индивидуальное задание с руководителем практики профильной организации. Образец формы индивидуального задания представлен в *Приложении В*.

7. Отчётные материалы по практике

7.1 Структура и содержание отчёта по практике

Результатом прохождения практики является составление отчёта. Отчёт должен представлять описание проделанной работы и отражать приобретённые обучающимся умения и навыки в процессе прохождения практики.

Отчёт должен быть выполнен в объёме 25-30 страниц машинописного текста (без учёта приложений). Образец титульного листа отчёта приведён в Приложении А.

Отчёт по учебной практике должен быть составлен последующей схеме:

Форма титульного листа;

Индивидуальное задание;

Содержание;

Введение;

Основная часть отчёта;

Заключение;

Список использованных источников;

Приложения.

Текст отчета выполняется на одной стороне белой бумаги формата А4 (210×297 мм) с использованием персонального компьютера. Допускается выполнение отдельных заданий от руки. Рисунки выполняются простым карандашом или гелевой ручкой черного цвета.

При выполнении текста документа с помощью персонального компьютера следует соблюдать следующие требования:

- шрифт – Times New Roman, начертание – обычное, размер – 14 пт.;
- цвет шрифта – черный;
- масштаб шрифта – 100%, интервал шрифта – обычный, смещение – нет;
- выравнивание – по ширине страницы;
- межстрочный интервал – 1,5;
- красная (первая) строка (абзацный отступ) – 1,25 см;
- автоматический перенос слов;
- размеры полей: правое – 10 мм, верхнее и нижнее – 20 мм, левое – 30 мм.

Разрешается использовать компьютерные возможности акцентирования внимания на определенных терминах, формулах, определениях применяя шрифты разной гарнитуры.

Подробные рекомендации по оформлению отчета изложены в методическом руководстве «Оформление письменных работ» разработанное на кафедре «Водные биоресурсы, рыболовство и аквакультура».

8 Порядок предоставления отчёта

По завершению практики обучающиеся обязаны представить отчет на кафедру. Отчет должен быть оформлен в соответствии с требованиями, предъявляемыми к данному виду работ в Университете.

Защиту отчета принимает руководитель практики от кафедры университета и оценивает ее по пятибалльной системе.

К защите представляются только те отчеты, которые допущены руководителем практики от университета. В процессе защиты обучающийся должен кратко изложить основные результаты проделанной работы и следующие из них выводы. Защита отчета предусматривает дифференцированную оценку, которая выставляется на титульном листе отчета по практике, в зачетно-экзаменационную ведомость, зачетную книжку обучающегося, приравнивается к дифференцированным зачетам по теоретическому обучению и учитывается при подведении итогов общей успеваемости обучающегося.

9 Фонд оценочных средств для проведения промежуточной аттестации обучающихся по практике

Фонд оценочных средств для проведения промежуточной аттестации обучающихся включает в себя:

- перечень компетенций с указанием этапов их формирования в процессе освоения образовательной программы;
- описание показателей и критериев оценивания компетенций на различных этапах их формирования, описание шкал оценивания;
- типовые контрольные задания или материалы, необходимые для оценки знаний, умений, навыков и (или) опыта деятельности, характеризующих этапы формирования компетенций;
- методические материалы, определяющие процедуры оценивания знаний, умений, навыков и (или) опыта деятельности, характеризующих этапы формирования компетенций.

10. ЛИТЕРАТУРА

Основная литература

1. Бонк А.А., Введенская Т.Л., Белоусова И.Н., Лобков Е.Г. Исследование пресноводных водоемов и прилегающих территорий. Петропавловск-Камчатский: «СЕТО-СТ Плюс», 2011. 106 с.

Дополнительная литература

2. Берникова Т.А., Малявкина А.Н., Нагорнова Н.Н., Цупикова Н.А. Гидрология. Лабораторный практикум и учебная практика. М.: Колос, 2008. – 304 с.
3. Введенская Т.Л. Водные беспозвоночные нерестовой реки. Петропавловск-Камчатский: Изд-во КОИПКПК, 2007. 32 с.
4. Есин Е.В., Чебанова В.В., Леман В.Н. Экосистема малой лососевой реки Западной Камчатки (среда обитания, донное население и ихтиофауна). – М.: Товарищество научных изданий КМК, 2009.–171 с.
5. Иванов А.В., Палянский Ю.И., Стрелков А.А. Большой практикум по зоологии беспозвоночных. Часть 3. М.: Высшая школа, 1985. С. 62–64.
6. Карташев Н.Н., Соколов В.Е., Шилов И.А. Практикум по зоологии позвоночных: пособие для студентов вузов. М.: Аспект Пресс, 2004. 383 с.
7. Константинов А.С. Общая гидробиология. М.: Высшая школа, 1967. 431 с.
8. Кузьмина И.А. Малый практикум по гидробиологии. М.: Колос, 2007. 232 с.
9. Куренков И.И. Зоопланктон озер Камчатки. Петропавловск-Камчатский: Изд-во КамчатНИРО, 2005. 178 с.
10. Лакин Г.Ф. Биометрия. М.: Высшая школа, 1980. 293 с.
11. Леман В. Н., Есин Е. В. Иллюстрированный определитель лососеобразных рыб Камчатки. — М. : Изд-во ВНИРО, 2008. — 100 с.

12. Методическое пособие по изучению питания и пищевых отношений рыб в естественных условиях. М.: Наука, 1974. 254 с.
13. Методические рекомендации по сбору и определению зообентоса при гидробиологических исследованиях водотоков Дальнего Востока России // Изд-во ВНИРО. Отв. Редактор Тиунова Т.М. 2003. 95 с.
14. Моисеев П.А., Азимова Н.А., Куранова И.И. Ихтиология. — М.: Легкая и пищевая пром-сть, 1981. — 384 с.
15. Определение пресноводных беспозвоночных России и сопредельных территорий Под общ. ред. С.Я. Цалолихина. Т. 1. Низшие беспозвоночные. СПб.: Наука. 1994. 395 с.
16. Определение пресноводных беспозвоночных России и сопредельных территорий Под общ. ред. С.Я. Цалолихина. Т. 2. Ракообразные. СПб.: Наука. 1995. 528 с.
17. Определение пресноводных беспозвоночных России и сопредельных территорий Под общ. ред. С.Я. Цалолихина. Т. 3. Паукообразные. Низшие насекомые. СПб.: Наука. 1997. 448 с.
18. Определение пресноводных беспозвоночных России и сопредельных территорий Под общ. ред. С.Я. Цалолихина. Т. 4. Высшие насекомые. Двукрылые. СПб.: Наука. 1999. 998 с.
19. Определение пресноводных беспозвоночных России и сопредельных территорий Под общ. ред. С.Я. Цалолихина. Т. 5. Высшие насекомые. СПб.: Наука. 2001. 836 с.
20. Определение пресноводных беспозвоночных России и сопредельных территорий Под общ. ред. С.Я. Цалолихина. Т. 6. Моллюсы, Полихеты, Немертины. СПб.: Наука. 2004. 528 с.
21. Правдин И.Ф. Руководство по изучению рыб. М.: Пищевая пром-ть, 1966. 376 с.
22. Павлов Д.С., Савваитова К.А., Кузищин К.В. Груздева М.А., Стенфорд Д.А. Состояние и мониторинг биоразнообразия лососёвых рыб и среды их обитания на Камчатке (на примере территории заказника «Река Коль»). М.: Товарищество научных изданий КМК, 2009. — 156 с.
23. Христофорова Н.К., Журавель Е.В. Летняя учебно-полевая практика по оценке качества природных вод. – Владивосток: Мор. гос. ун-т, 2010. – 48 с.
24. Чучукало В.И., Кун М.С. Руководство по разборке проб и определению.
25. Яковлев В.Б. Статистика. Расчеты в Microsoft Excel. М.: КолосС, 2005. 352 с.

Интернет-ресурсы научно-технической информации

5. Сайт <http://www.fishnews.ru> / Свободный доступ on-line.
6. Сайт <http://www.ciberleninka.ru> / Свободный доступ on-line.
7. Сайт <http://www.dispace.vniro.ru> / Свободный доступ on-line.
8. Сайт <http://www.e-laibrary.ru> / Свободный доступ on-line.
9. ЭБС "Университетская библиотека онлайн" <https://biblioclub.ru/>

11 Перечень информационных технологий, используемых при осуществлении образовательного процесса по практике

Перечень программного обеспечения, используемого при осуществлении образовательного процесса

При освоении дисциплины используется лицензионное программное обеспечение:
– текстовый редактор Microsoft Word;

- пакет Microsoft Office
- электронные таблицы Microsoft Excel;
- презентационный редактор Microsoft Power Point;

12. Материально-техническое обеспечение прохождения практики

Для самостоятельной работы обучающихся, в том числе для подготовки отчета по практике, используются кабинеты 6-214 и 6-314; каждый оборудован комплектом учебной мебели, двумя компьютерами с доступом в информационно-телекоммуникационную сеть «Интернет» и в электронную информационно-образовательную среду организации, принтером и сканером. □

13 Организация практики для инвалидов и лиц с ограниченными возможностями здоровья

В целях реализации индивидуального подхода к обучению, прохождение практики студентов, осуществляющих учебный процесс по собственной директории в рамках индивидуального рабочего плана, прохождение практики базируется на следующих возможностях: обеспечение внеаудиторной работы с обучающимися, в том числе, электронной образовательной среде с использованием соответствующего программного оборудования, дистанционных форм обучения, возможностей Интернет-ресурсов, индивидуальных консультаций и т.д.

Для лиц с ограниченными возможностями здоровья выбор мест прохождения практики учитывает состояние здоровья и требования по доступности.

Форма титульного листа отчета по практике

ФЕДЕРАЛЬНОЕ ГОСУДАРСТВЕННОЕ БЮДЖЕТНОЕ ОБРАЗОВАТЕЛЬНОЕ
УЧРЕЖДЕНИЕ ВЫСШЕГО ОБРАЗОВАНИЯ
«КАМЧАТСКИЙ ГОСУДАРСТВЕННЫЙ ТЕХНИЧЕСКИЙ УНИВЕРСИТЕТ»

Технологический факультет

Кафедра «Водные биоресурсы, рыболовство и аквакультура»

ОТЧЕТ

о прохождении _____ практики
(наименование вида и типа)

Фамилия Имя Отчество

направление подготовки 35.03.09 Промышленное рыболовство
(профиль «Менеджмент рыболовства»)

группа _____
(_____ курс)

Место прохождения практики: _____

Сроки прохождения практики: с «___» _____ 20__ г. по «___» _____ 20__ г.

Руководитель практики:
от университета

Руководитель практики:
*от профильной организации
(структурного подразделения
Университета)*

(фамилия, имя, отчество)

(фамилия, имя, отчество)

(занимаемая должность)

(занимаемая должность)

Оценка: _____
«___» _____ 20__ г.
(подпись)

«___» _____ 20__ г.
(подпись)

г. Петропавловск-Камчатский,
20__ г.

Форма совместного рабочего графика (плана) проведения практики

ФЕДЕРАЛЬНОЕ ГОСУДАРСТВЕННОЕ БЮДЖЕТНОЕ ОБРАЗОВАТЕЛЬНОЕ
УЧРЕЖДЕНИЕ ВЫСШЕГО ОБРАЗОВАНИЯ
«КАМЧАТСКИЙ ГОСУДАРСТВЕННЫЙ ТЕХНИЧЕСКИЙ УНИВЕРСИТЕТ»

Технологический факультет

Кафедра «Водные биоресурсы, рыболовство и аквакультура»

**СОВМЕСТНЫЙ РАБОЧИЙ ГРАФИК (ПЛАН)
ПРОВЕДЕНИЯ _____ ПРАКТИКИ**
(наименование вида)

Тип практики: _____

Направление подготовки/специальность: 35.03.09 Промышленное рыболовство

Профиль: «Менеджмент рыболовства»

Наименование разделов (этапов) практики	Дата/Период	Содержание работы

Руководитель практики
от университета

(подпись)

И.О. Фамилия

Руководитель практики от
профильной организации

(подпись)

И.О. Фамилия

Форма индивидуального задания на практику

ФЕДЕРАЛЬНОЕ ГОСУДАРСТВЕННОЕ БЮДЖЕТНОЕ ОБРАЗОВАТЕЛЬНОЕ
УЧРЕЖДЕНИЕ ВЫСШЕГО ОБРАЗОВАНИЯ
«КАМЧАТСКИЙ ГОСУДАРСТВЕННЫЙ ТЕХНИЧЕСКИЙ УНИВЕРСИТЕТ»

Технологический факультет

Кафедра «Водные биоресурсы, рыболовство и аквакультура»

ИНДИВИДУАЛЬНОЕ ЗАДАНИЕ

НА _____ ПРАКТИКУ
(наименование вида)

Обучающийся: _____
(Фамилия, Имя, Отчество полностью)

Тип практики: _____

Направление подготовки/специальность: 35.03.09 Промышленное рыболовство

Направленность (профиль) : «Менеджмент рыболовства»

Группа: _____

№ п/п	Наименование разделов (этапов) практики	Наименование и содержание работы (мероприятий)	Сроки выполнения

Руководитель практики
от университета

(подпись)

И.О. Фамилия

СОГЛАСОВАНО:

Руководитель практики от
профильной организации

(подпись)

И.О. Фамилия

Задание принял

(подпись)

И.О. Фамилия

